

BKS-Portal.rlp

Portal für den Brand- und Katastrophenschutz

BKS-PORTAL.RLP WORKSHOP 2021 - DIGITALES LERNEN



09. April 2021



Rheinland-Pfalz

MINISTERIUM DES INNERN
UND FÜR SPORT



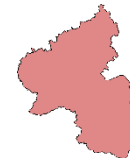
Rheinland-Pfalz

AUFSICHTS- UND
DIENSTLEISTUNGSDIREKTION



Rheinland-Pfalz

FEUERWEHR- UND
KATASTROPHENSCHUTZ-
AKADEMIE



Kommunale
Partner

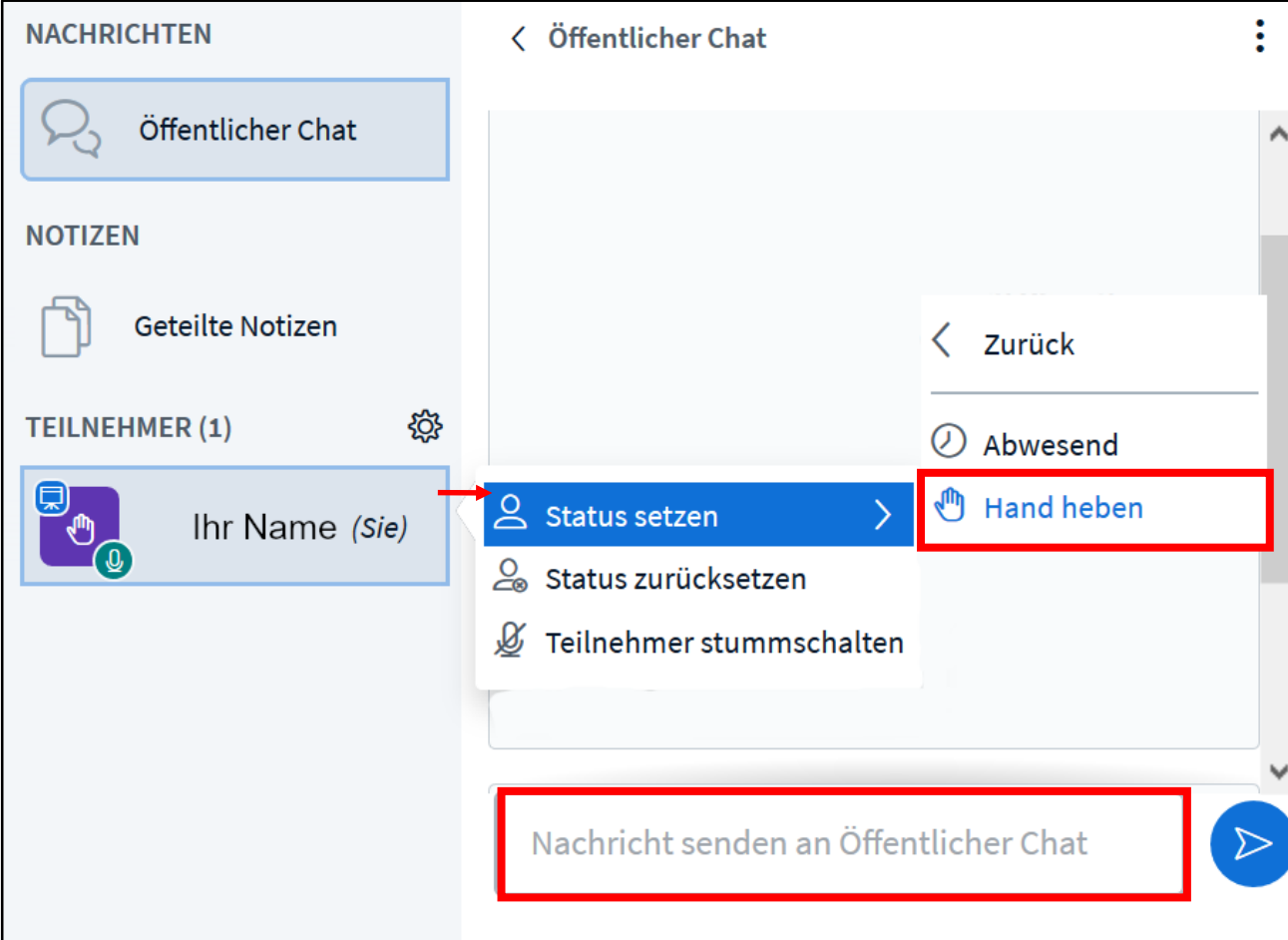


UNIVERSITÄT
KOBLENZ · LANDAU

1. Hintergrund und Kontext
2. Vorstellung des Themas
3. Interaktiver Teil
4. Ausblick und Abschluss



FRAGEN & ANTWORTEN



NACHRICHTEN

Öffentlicher Chat

NOTIZEN

Geteilte Notizen

TEILNEHMER (1)

Ihr Name (Sie)

Status setzen

Status zurücksetzen

Teilnehmer stummschalten

Hand heben

Zurück

Abwesend

Nachricht senden an Öffentlicher Chat

Interaktion:

- Schreiben Sie eine Frage / einen Kommentar in den **Chat**
- Heben Sie die Hand, um zu signalisieren, dass Sie etwas **mündlich** sagen möchten (s. links)
- Nach der Freischaltung durch die Moderatoren können Sie Ihr Mikrofon aktivieren (s. unten)

Audio aktivieren:



BKS-Portal.rlp

Hintergrund und Kontext

DIGITALES LERNEN

Hintergrund und Kontext



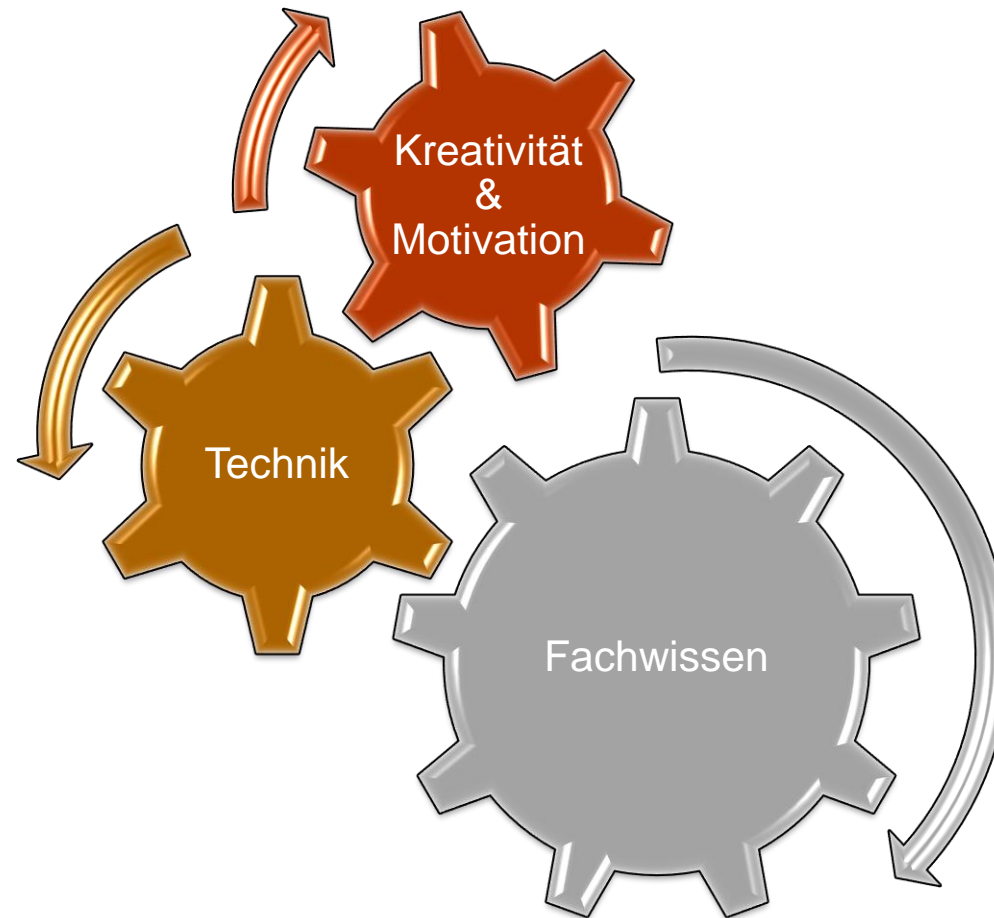
FwDV1
Persönliche Schutzausrüstungen



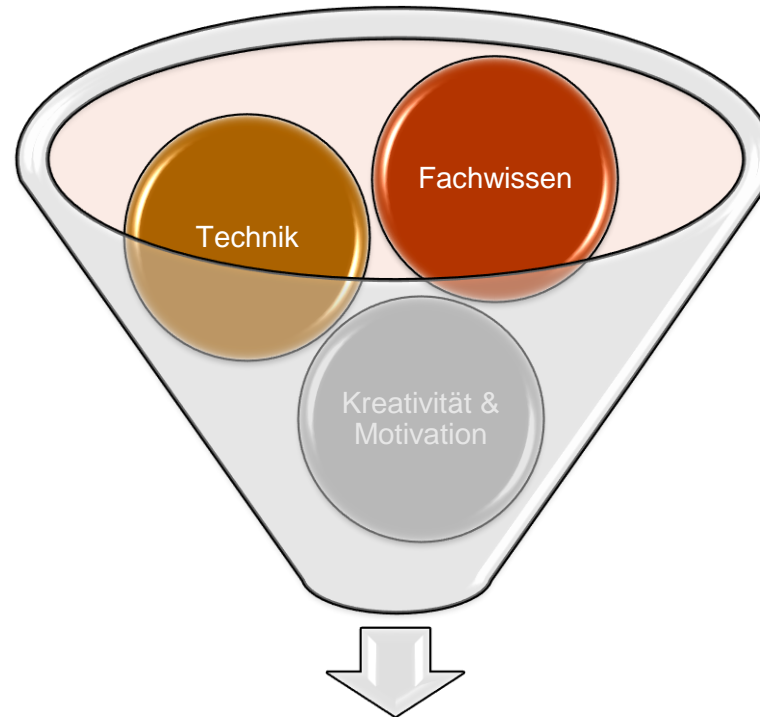

BKS.rlp Lernplattform
Online-Lernplattform für den Brand- und Katastrophenschutz



DIGITALE AUSBILDUNG

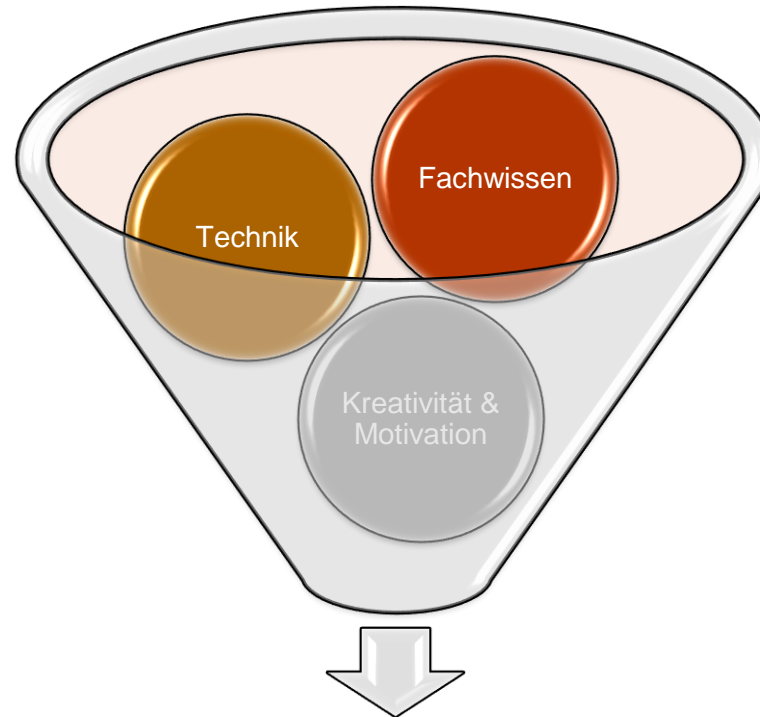


DIGITALE AUSBILDUNG



Kompetenzerweiterung
für die Teilnehmenden

DIGITALE AUSBILDUNG



Kompetenzerweiterung
für die Teilnehmenden

Mit welcher **Methode** können die **notwendigen Kompetenzen** für die **Zielgruppe** vermittelt werden?

BKS-Portal.rlp



DIGITALES LERNEN

Ablauf des digitalen Lernen


- Vorbereitung (Bedarfsmeldung, Vorabinformation, Hygienekonzept etc.)
- Durchführung (Online und Präsenz)
- Nachbereitung (Teilnahmebescheinigungen etc.)




DIGITALES LERNEN

Erfahrung des LK TRS

Abfrage Lehrgangsbedarf 2021 über das Kreisausbildungsmodul





Rheinland-Pfalz

MENÜ

- ANMELDUNG
- KREISAUSBILDUNG LK TRIER-SAARBURG
- Atenschutzgeräteträger (AGT)
- Bootsführer (BoFü)
- CSA-Träger (CSAT)
- Maschinisten (Ma)
- Motorkettensägen (MsFü)
- Sprechfunker (SpF)
- Technische Hilfeleistung (TH)
- Truppführer (TrpFü)
- Truppmannausbildung Teil 1 - Grundausbildung (TrpM T1)
- Formular Bedarfsmeldung KAB
- Historie Lehrgänge
- Änderungsmeldung
- Lehrgangsteilnehmer (An-/Abmeldung)

HAUPTMENÜ

- STARTSEITE
- BRANDSCHUTZ
- KATASTROPHENSCHUTZ
- RETTUNGSDIENST
- TECHNIK & FÖRDERUNG
- AUS- UND FORTBILDUNG
- ORGANISATIONEN

Christine Scherf  ABMELDEN

Ansicht | Bearbeiten | Web-Formular | Resultate

Abgaben | Analysis | Tabelle | Herunterladen | Zurücksetzen | Download PDF | Hochladen

Showing 1 - 6 of 6.

#	Gespeichert	Benutzer	IP-Adresse	Verbandsgemeinde / Stadt	Truppmann Teil 1	Truppführer	Sprechfunk	Maschinist	Atenschutzgeräteträger	CSA	Bootsführer	Motorsägenführer	TH1	Abgabetermin
13	21.10.2020 - 13:17	lehrgang@tr...	85.240.107.114	VG Saarburg-Kell	32	24	18	18	16		2	12		20.10.2020
12	20.10.2020 - 15:50	lehrgang@tr...	85.240.46.26	VG Schweich	28	18	20	18	12	0	8	12	5	20.10.2020
11	12.10.2020 - 19:37	lehrgang@tr...	186.107.27.17	VG Konz	41	26	22	33	34	14	14	21	18	12.10.2020
10	11.10.2020 - 09:59	lehrgang@tr...	87.147.236.217	VG Hermeskeil	47	13	35	16	27			17	4	11.10.2020
9	09.10.2020 - 10:42	lehrgang@tr...	87.128.46.24	VG Trier-Land	34	12	30	18	10	4	4	25	12	09.10.2020
8	05.10.2020 - 08:46	lehrgang@tr...	136.186.25.101	VG Ruwer	38	20	35	10	35			5	10	05.10.2020

```

    graph TD
      A((Vorbereitung)) --- B((Durchführung))
      B --- C((Nachbereitung))
  
```

09. April 2021

<https://bks-portal.rlp.de>

11

DIGITALES LERNEN

Erfahrung des LK TRS

Festlegung und Zuteilung der Ausbildungsstandorte

Atenschutz													
	max zugt. Teilnehmer	gewünscht	zuteilt	Konz 15.02.-02.03.	Saarburg 12.04.-27.04.	Hermeskeil 07.06.-22.06.	Ruwer / Waldrach 28.06.-13.07.	Sab-Kell/Zerf 20.09.-05.10.	Schweich 08.11.-23.11.		Kontroll e zuteilt /vergebe n	Rest	Rest Bedarf
Hermeskeil	7	27	7			6		2			1		19
Konz	9	34	9	6	6						3		22
Ruwer	9	35	9				12				3		23
Saarburg	22	16	16	6	6			4			0		0
Schweich	10	12	10					2	8		0		2
Trier Land	14	10	10			6			4		0		0
	71	134	61	12	12	12	12	8	12	0			
Restplätze Lehrgänge				6	6	6	6	10	6				

Geplant sind im Bereich Atenschutz insgesamt 6 Lehrgänge mit 12 Teilnehmern. In der Theorie werden 6 Teilnehmer, die auch in der Praxis zusammen arbeiten, in Präsenzunterricht ausgebildet. Die anderen 6 Teilnehmer werden in der Theorie online ausgebildet. Es werden für die praktische Ausbildung Objekte benötigt, an denen die beiden Ausbildungsgruppen nicht zusammen treffen (z.B. großes Gebäude mit verschiedenen Zugängen oder 2 voneinander getrennte Gebäude). Ebenfalls braucht jede Gruppe ihr eigenes Arbeitsmaterial, d.h. 1 Fahrzeug ist nicht für beide Gruppen gleichzeitig nutzbar. Eine entsprechende Auflistung (Tabelle Vorplanung für AGT-Lehrgang) wird noch zur Verfügung gestellt. Die Ausbildung auf der Atenschutzstrecke wird im Schichtbetrieb durchgeführt.

Auch hier ist die Planung so aufgestellt, dass die Teilnehmerzahl auf die üblichen 18 (3 Ausbilder mit 6 Teilnehmern) aufgestockt werden kann, sobald die Corona-Lage dies erlaubt.



DIGITALES LERNEN

Erfahrung des LK TRS



BRAND- UND KATASTROPHENSCHUTZ
LANDKREIS TRIER-SAARBURG
- Kreisausbildung -

Lehrgangsplan 2021

Truppmann Teil 1

Zeitraum	Modul	Hauptstandort	Standort 2	Standort 3
22.02.- 27.02.	Basis	Saarburg (8)	Welschbillig (8)	Hermeskeil (6)
01.03.- 06.03.	Br. & Löschen	Saarburg (8)	Welschbillig (8)	Hermeskeil (6)
15.03.- 20.03.	Rettungsgeräte	Saarburg (8)	Welschbillig (8)	Hermeskeil (6)
22.03.- 27.03.	TH-EH	Saarburg (8)	Welschbillig (8)	Hermeskeil (6)

Zeitraum	Modul	Hauptstandort	Standort 2	Standort 3
19.04.- 24.04.	Basis	Schweich (8)	Waldrach (8)	Konz (6)
03.05.- 08.05.	Rettungsgeräte	Schweich (8)	Waldrach (8)	Konz (6)
17.05.- 22.05.	Br. & Löschen	Schweich (8)	Waldrach (8)	Konz (6)
25.05.- 29.05.	TH-EH	Schweich (8)		Konz (6)

Erstellung
Gesamtplanung
Standorte mit
Platzzuteilung

09. April 2021





BRAND- UND KATASTROPHENSCHUTZ
LANDKREIS TRIER-SAARBURG
- Kreisausbildung -

Lehrgangsplanung 2021 Einteilung der Ausbilder

Truppmann Teil 1

AvD: Welter

Basis	Saarburg	Welschbillig	Hermeskeil	Reserve	Moderator
22.02.21	Welter	online	online		Scherf
23.02.21	Welter	online	online		Schellen
25.02.21	Kirchen	online	online		Fuchs
27.02.21	Welter	Keilen	Fuchs	Kirchen	

AvD: Welter

Br. & Löschen	Saarburg	Welschbillig	Hermeskeil	Reserve	Moderator
01.03.21	Schellen	online	online		Welter
02.03.21	Castellini/Plein/Kirch	online	online		Scherf
04.03.21	Welter	Keilen	Fuchs	Kirchen	
06.03.21	Welter	Keilen	Fuchs	Kirchen	

AvD: Swoboda

Rettungsgeräte	Saarburg	Welschbillig	Hermeskeil	Reserve	Moderator
15.03.21	Marx Chr.	online	online		Marx A./Fuchs
16.03.21	Swoboda	Keilen	Fuchs	Kirch	
18.03.21	Swoboda	Keilen	Fuchs	Kirch	
20.03.21	Swoboda	Keilen	Fuchs	Kirch	

AvD: Scholtes

TH-EH	Saarburg	Welschbillig	Hermeskeil	Reserve	Moderator
22.03.21	Scholtes	online	online		Scherf
23.03.21	Scholtes	Hofmann	Becker		
25.03.21	Scholtes	Hofmann	Reh		
27.03.21	Scholtes	Hofm./Scherf	Reh/Fuchs	Schellen	

Einteilung der Ausbilder
Theorie (online, mit Moderator)
und Praxis



Separates Hygienekonzept
speziell für die Kreisausbildung



BRAND- UND KATASTROPHENSCHUTZ
LANDKREIS TRIER-SAARBURG
- Kreisausbildung -

Ergänzende Handlungsanweisung für die Kreisausbildung im Landkreis Trier-Saarburg

1. Einleitung

Am 24.03.2020 wurde durch den Kreisfeuerwehrinspekteur, nach Absprache mit Herrn Dr. Michels, Leiter Gesundheitsamt Trier/ Trier- Saarburg, die wichtige Information und Empfehlung zum Umgang mit der COVID- 19- Pandemie (Konzept zur Sicherstellung von Brand- und Katastrophenschutz während der COVID- 19- Lage) veröffentlicht.

Für die Kreisausbildung gilt es, erweiternde Maßnahmen zu beachten, um den größtmöglichen Schutz der Ausbilder (m/w/d) und Auszubildenden (m/w/d) zu gewährleisten, sowie den operativ- taktischen Teil der Verbandsgemeinden einsatzfähig zu halten (Ausschluss einer Infektionsübertragung durch die Kreisausbildung).

Aus diesem Grund wird die Kreisausbildung personell sowie räumlich aus dem Einsatz- und Übungsdienst der Brand- und Katastrophenschutzeinheiten entkoppelt.

Die Kreisausbilder und die Teilnehmer des laufenden Lehrganges nehmen für die Zeit der Ausbildung nicht am Einsatz- und Übungsdienst der entsendenden Verbandsgemeinde/ Einheit teil.

Nach dem Lehrgang ist eine Karenzzeit von 10 vollen Tagen für den Ausbilder (m/w/d) und die Teilnehmer (m/w/d) notwendig. Somit ist eine Infektionsübertragung aus der Kreisausbildung in den Einsatz- und Übungsdienst, auch VG bzw. Einheitsübergreifend ausgeschlossen. Die Kreisausbilder und Teilnehmer sollen ebenfalls sensibilisiert werden, sich auch im privaten Bereich an die AHA-L-C - Regel (Abstand, Hygiene, Alltagsmaske, Lüften, Corona- Warn- App) zu halten. Eine Sensibilisierung findet vorab durch die entsendende Stelle und bei Lehrgangsbeginn nochmals durch den Ausbilder vom Dienst (A. v. D.) statt.

Die theoretische Ausbildung in den jeweiligen Lehrgängen erfolgt soweit wie möglich online, so dass die Teilnehmer und Ausbilder sich lediglich zur praktischen Ausbildung im Freien treffen müssen. Seltene Räumlichkeiten genutzt werden müssen, so findet die Kreisausbildung während der Pandemie

Vorbereitung

Durchführung

Nachbereitung



Konzept zur Durchführung der Kreisausbildung 2021 während der Corona-Pandemie

Teilnehmeranmeldung

- Die Teilnehmer werden über das KAB-Meldemodul im BKS-Portal zum jeweiligen Lehrgang angemeldet.
- Die komplette Adresse der Teilnehmer einschl. Emailadresse ist zu hinterlegen
- Der Link für die Online-Ausbildung, die Stundenpläne sowie das Hygienekonzept werden im KAB-Meldemodul hinterlegt, so dass die Sachbearbeiter hierauf jederzeit Zugriff haben.
- Der Link für die Online-Ausbildung als auch die Ausbildungsunterlagen in Papierform (Teilnehmerhefte) werden vor Lehrgangsbeginn durch die Sachbearbeiter der Verbandsgemeinden an die Teilnehmer ausgegeben/versendet.

Theoretische Ausbildung

- Die theoretische Ausbildung bei allen Lehrgängen erfolgt online mittels BigBlueButton über BKS-WebConf.
- Es wird pro Fachbereich 1 Link angelegt, der auch für die Folgelehrgänge Gültigkeit hat. So können sich Teilnehmer mit Fehlstunden problemlos zum Nachholen der Stunden beim Folgelehrgang einloggen.
- Die Wehrleiter bekommen den Link ebenfalls zugesendet, um die Teilnehmer bei Lehrgangseröffnung online begrüßen zu können.
- Die Unterrichtsabende online werden gemeinsam von 2 Ausbildern durchgeführt. 1 Ausbilder unterrichtet die Teilnehmer, 1 weiterer Ausbilder ist als Moderator tätig (Teilnehmer beobachten, Teilnehmermeldungen und Fragen aus Chat berücksichtigen,...)
- Die Teilnehmerliste ist aus BBB herunterzuladen (mind. 8, max. 24 Teilnehmer)

Gesamtkonzept

Kreisausbildung 2021



DIGITALES LERNEN

Erfahrung des LK TRS

Gruppeneinteilungen
praktische Ausbildung

Aufteilung der Teilnehmer:

Truppmann-Teil-1

Modul	Standort/Gruppe 1	Standort/Gruppe 2	Standort/Gruppe 3
Basis	8 Teilnehmer	8 Teilnehmer	6 Teilnehmer
Brennen & Löschen	8 Teilnehmer	8 Teilnehmer	6 Teiln. + ggf. 2
Rettungsgeräte	8 Teilnehmer	8 Teilnehmer	6 Teiln. + ggf. 2
TH-EH	8 Teilnehmer	8 Teilnehmer	6 Teiln. + ggf. 2
	Ausbilder 1	Ausbilder 2	Ausbilder 3

Truppführer

Standort/Gruppe 1	Standort/Gruppe 2	Standort/Gruppe 3
8 Teilnehmer	8 Teilnehmer	8 Teilnehmer
Ausbilder 1	Ausbilder 2	Ausbilder 3

Sprechfunk

Standort 1
8 Teilnehmer
Ausbilder 1/ + Ausb. 2

Atemschutzgeräteträger

Standort/Gruppe 1	Standort/Gruppe 2
6 Teilnehmer	6 Teilnehmer
Ausbilder 1	Ausbilder 2
Helfer/KAB-Azubi 1	Helfer/KAB-Azubi 2

Maschinist für Löschfahrzeuge

Standort 1
8 Teilnehmer
Ausbilder 1 /+ Ausb. 2





Links für die Onlineausbildung der jeweiligen Fachbereiche (gültig für alle Lehrgänge)

Grundausbildung Truppmann Teil 1

<https://bksp-bbb4.iwvi.uni-koblenz.de/b/tho-hel-wow-fnz>

Sprechfunk

<https://bksp-bbb3.iwvi.uni-koblenz.de/b/chr-cgw-vhe-od1>

Atemschutzgeräteträger

<https://bksp-bbb3.iwvi.uni-koblenz.de/b/chr-cz5-gkq-kb5>

Truppführer

<https://bksp-bbb4.iwvi.uni-koblenz.de/b/chr-ckn-zvz-hgx>

Maschinist

<https://bksp-bbb3.iwvi.uni-koblenz.de/b/chr-yts-cbj-qa6>



DIGITALES LERNEN

Erfahrung des LK TRS

Nutzung der Konferenzräume WebConf3 und WebConf4 für die KAB 2021


BKS-WebConf 3

Startseite | Alle Aufzeichnungen | Christine Scherf

Startraum

0 Konferenzen | 0 Aufzeichnungen des Raums







Teilnehmer einladen

<https://bksp-bbb3.iwvi.uni-koblenz.de/b/chr-yya-x46-17e>  Kopieren

Starten

Nutzungshinweise:

- Die gemeinsame Nutzung der Konferenzplattform erfordert eine Buchung für den jeweiligen Zeitraum.
- Der **Name des genutzten Konferenzraums** muss mit dem in der Buchung angegebenen Namen übereinstimmen.
- Die Konferenzsysteme laufen unabhängig voneinander, dh. Konferenzräume müssen bei Terminen auf unterschiedlichen Systemen ggf. nochmal auf dem entsprechenden System (WebConf 1, WebConf 2, WebConf 3, WebConf 4, WebConf 5 oder WebConf 6) angelegt werden.
- Konferenzräume sind wie folgt zu benennen: **Gebietskörperschaft Aufgabenträger Raumname** (z.B. VG Demofeld Fw Konferenzraum 1)
- Für die Nutzung der Konferenzplattform gelten die organisatorischen und datenschutzrechtlichen Regelungen des BKS-Portal.rlp.
- Nutzen Sie für kurzfristige Abstimmungen oder Besprechungen in kleineren Gruppen (3-5 Personen) die Talk-Anwendung der BKS.rlp Cloud (keine Raumbuchung erforderlich)

 Startraum <i>In diesem Raum haben noch keine Konferenzen stattgefunden.</i>	 Sprechfunk-Ausbildung <i>Letzte Konferenz am Mar 08, 2021 6:32pm</i>	 AGT-Ausbildung <i>Letzte Konferenz am Feb 16, 2021 6:34pm</i>
 Online-Ausbildung GuKoSo <i>Letzte Konferenz am Feb 08, 2021 6:42pm</i>	 Maschinistenausbildung <i>In diesem Raum haben noch keine Konferenzen stattgefunden.</i>	 KAB-Dienstbesprechung LK Trier-Saarburg <i>Geteilt von Demo Cloud</i>



DIGITALES LERNEN

Erfahrung des LK TRS



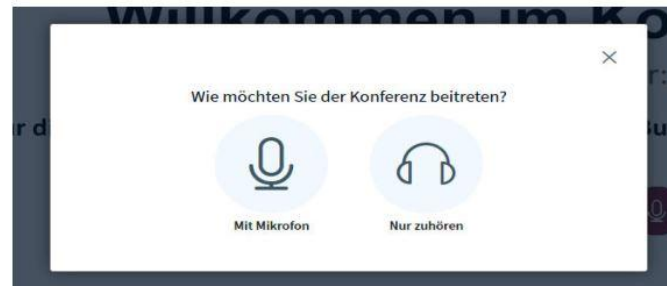
BRAND- UND KATASTROPHENSCHUTZ
LANDKREIS TRIER-SAARBURG
- Kreisausbildung -

Anleitung zur Teilnahme an der Online-Ausbildung

Alle Teilnehmer des Lehrgangs bekommen einen Link für die Online-Ausbildung per Email zugesendet. Nach Anklicken des Links öffnet sich die Seite von BKS-WebConf wie im folgenden Beispiel angezeigt:



Hier bitte Vorname und Nachname komplett ausgeschrieben eingeben (keine Kürzel, keine Pseudonyme!). Das Anmelden sollte im Zeitraum von 18.45 Uhr bis 18.55 Uhr erfolgen. Beim anschließenden Betreten des Raums erscheint folgende Frage:



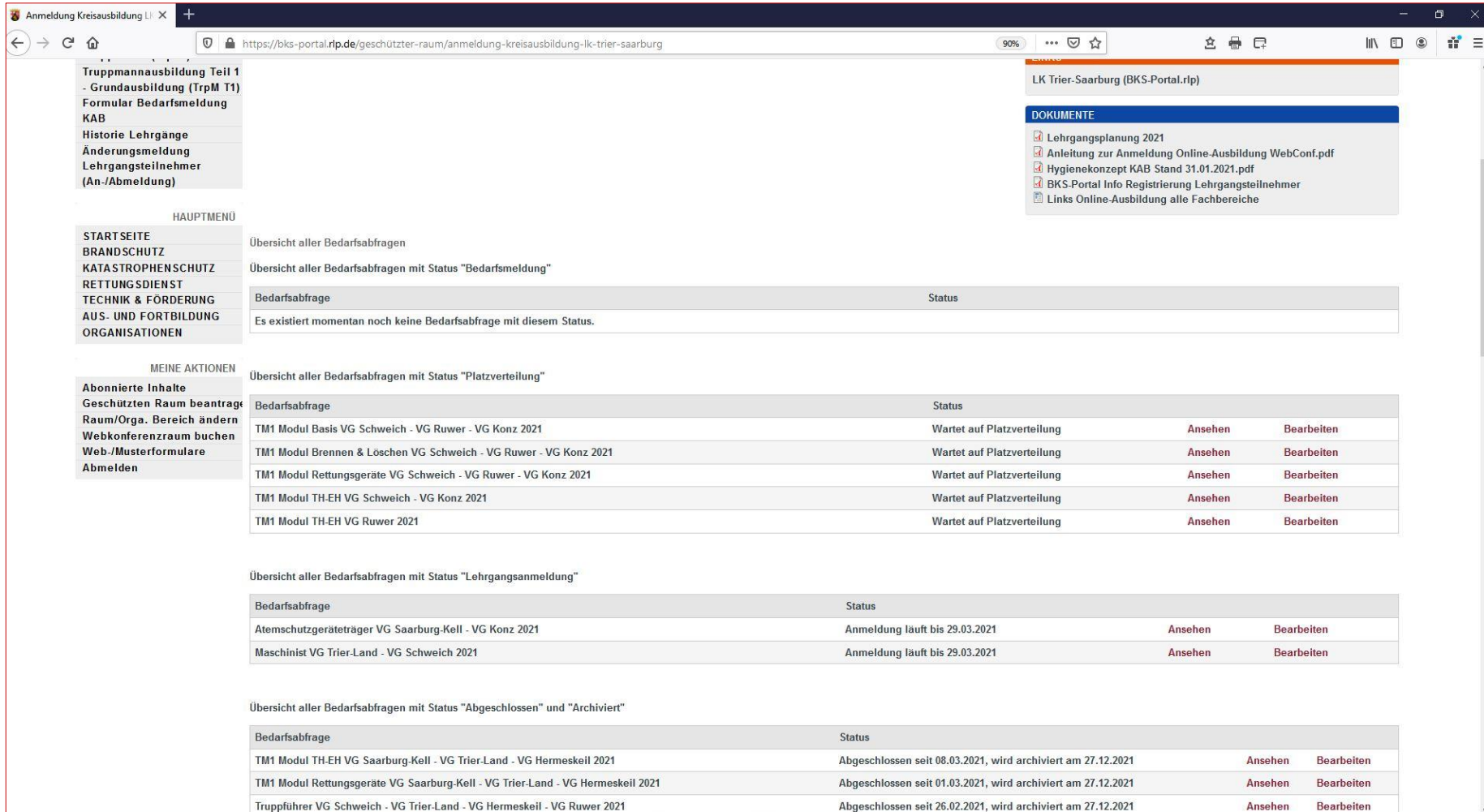
Hier bitte links „Mit Mikrofon“ auswählen. Es erfolgt ein Echo-Test. Das Mikrofon wird vom System automatisch stumm geschaltet und ist nur nach Aufforderung einzuschalten. Die Kamera



DIGITALES LERNEN

Erfahrung des LK TRS

Teilnehmer-anmeldungen über das Kreisausbildungsmodul im BKS-Portal



The screenshot shows the 'Anmeldung Kreisausbildung' page in the BKS-Portal. The page is divided into several sections:

- Navigation:** A left sidebar menu with categories like 'STARTSEITE', 'BRANDSCHUTZ', 'KATASTROPHENSCHUTZ', 'RETTUNGSDIENST', 'TECHNIK & FÖRDERUNG', 'AUS- UND FORTBILDUNG', 'ORGANISATIONEN', and 'MEINE AKTIONEN'.
- Dokumente:** A list of documents on the right, including 'Lehrgangsplanung 2021', 'Anleitung zur Anmeldung Online-Ausbildung WebConf.pdf', 'Hygienekonzept KAB Stand 31.01.2021.pdf', 'BKS-Portal Info Registrierung Lehrgangsteilnehmer', and 'Links Online-Ausbildung alle Fachbereiche'.
- Bedarfsabfrage (Status):** A table showing no current requests.
- Bedarfsabfrage (Status "Platzverteilung"):** A table with 6 rows of requests, all with the status 'Wartet auf Platzverteilung'. Each row has 'Ansehen' and 'Bearbeiten' links.
- Bedarfsabfrage (Status "Lehrgangsanmeldung"):** A table with 2 rows of requests, both with the status 'Anmeldung läuft bis 29.03.2021'. Each row has 'Ansehen' and 'Bearbeiten' links.
- Bedarfsabfrage (Status "Abgeschlossen" und "Archiviert"):** A table with 3 rows of completed requests, all with the status 'Abgeschlossen seit [date], wird archiviert am 27.12.2021'. Each row has 'Ansehen' and 'Bearbeiten' links.



DIGITALES LERNEN

Erfahrung des LK TRS

Anlegen der Lehrgänge im KAB-Modul

Lehrgang für Atemschutzgeräteträger (AGT) 2021 erstellen

Termine

Legen Sie bitte die Tage fest, an denen dieser Lehrgang stattfindet.

Beginn *	Ende *
12.04.2021 19:00 z.B.: 31.03.2021 z.B.: 16:42	22:30 z.B.: 31.03.2021 z.B.: 16:42
13.04.2021 19:00 z.B.: 31.03.2021 z.B.: 16:42	22:30 z.B.: 31.03.2021 z.B.: 16:42
15.04.2021 19:00 z.B.: 31.03.2021 z.B.: 16:42	21:35 z.B.: 31.03.2021 z.B.: 16:42
17.04.2021 08:00 z.B.: 31.03.2021 z.B.: 16:42	15:50 z.B.: 31.03.2021 z.B.: 16:42
19.04.2021 19:00 z.B.: 31.03.2021 z.B.: 16:42	21:35 z.B.: 31.03.2021 z.B.: 16:42
20.04.2021 19:00 z.B.: 31.03.2021 z.B.: 16:42	21:35 z.B.: 31.03.2021 z.B.: 16:42
22.04.2021 19:00 z.B.: 31.03.2021 z.B.: 16:42	21:35 z.B.: 31.03.2021 z.B.: 16:42
26.04.2021 19:00 z.B.: 31.03.2021 z.B.: 16:42	21:35 z.B.: 31.03.2021 z.B.: 16:42
27.04.2021 19:00 z.B.: 31.03.2021 z.B.: 16:42	21:35 z.B.: 31.03.2021 z.B.: 16:42

Weiterer Termin...

Lehrgangleiter

Suchen...
Der Leiter dieses Lehrgangs. Die Anmeldeiste wird an diese Person geschickt.

Plätze *

12
Verfügbare Plätze.

Ort

Saarburg - Konz
Der Ort, an dem der Lehrgang stattfindet.

Details

Die theoretische Ausbildung findet online statt. Am 19.04. und am 26.04. findet die praktische Ausbildung auf der Atemschutzübungsstracke der FW2 in Trier-Ehrang statt.

Link für die Online-Ausbildung: <https://bksp-bbb3.iwi.uni-koblenz.de/b/chr-cz5-gkq-kb5>

Vorbereitung

Durchführung

Nachbereitung

DIGITALES LERNEN

Erfahrung des LK TRS

Anlegen der Lehrgänge im KAB-Modul

Christine Scherf     **ABMELDEN**

Fertigstellen der Platzverteilung von Atemschutzgeräteträger (AGT) 2021

Sie haben folgende Verteilung vorgenommen

Landkreis Trier-Saarburg-AGT-2021-01		Zugeteilt
Ab 12.04.2021 - 19:00		
Saarburg - Konz		
Verbandsgemeinde Konz	6	6 von 6
Verbandsgemeinde Saarburg-Kell	6	6 von 6
Gesamt	12 von 12	12 von 12

Ende der Anmeldung *

z.B.: 31.03.2021
Datum für das Ende der Anmeldung.



DIGITALES LERNEN

Erfahrung des LK TRS

Lehrgang mit Daten und Link, weitere Informationen unter Dokumente des Fachbereichs

BKS-Portal.rlp

Portal für den Brand- und Katastrophenschutz

MENÜ

- ANMELDUNG
- KREISAUSBILDUNG LK TRIER-SAARBURG
- Atemschutzgeräteträger (AGT)
 - Dokumente AGT
 - Anmeldung
 - Bootsführer (BoFü)
 - CSA-Träger (CSAT)
 - Maschinisten (Ma)
 - Motorkettensägen (MsFü)
 - Sprechfunker (SpF)
 - Technische Hilfeleistung (TH)
 - Truppführer (TrpFü)
 - Truppmannausbildung Teil 1 - Grundausbildung (TrpM T1)
 - Formular Bedarfsmeldung
- KAB
- Historie Lehrgänge
- Änderungsmeldung
- Lehrgangsteilnehmer (An-/Abmeldung)

Lehrgang Landkreis Trier-Saarburg-AGT-2021-02 in Atemschutzgeräteträger VG Saarburg-Kell - VG Konz 2021

Termine

1.	12.04.2021 - 19:00 – 22:30
2.	13.04.2021 - 19:00 – 22:30
3.	15.04.2021 - 19:00 – 21:35
4.	17.04.2021 - 08:00 – 15:50
5.	19.04.2021 - 19:00 – 21:35
6.	20.04.2021 - 19:00 – 21:35
7.	22.04.2021 - 19:00 – 21:35
8.	26.04.2021 - 19:00 – 21:35
9.	27.04.2021 - 19:00 – 21:35

Lehrgangsleiter

Plätze
12

Ort
Saarburg - Konz

Details
Die theoretische Ausbildung findet online statt. Am 19.04. und am 26.04. findet die praktische Ausbildung auf der Atemschutzübungsstrecke der FW2 in Trier-Ehrang statt.

Link für die Online-Ausbildung: <https://bksp-bbb3.iwi.uni-koblenz.de/b/chr-cz5-gkq-kb5>

HAUPTMENÜ

- STARTSEITE
- BRANDSCHUTZ
- KATASTROPHENSCHUTZ
- RETTUNGSDIENST
- TECHNIK & FÖRDERUNG
- AUS- UND FORTBILDUNG



Teilnehmeranmeldung



BKS-Portal.rlp
Portal für den Brand- und Katastrophenschutz

Suchbegriff

MENÜ

- ANMELDUNG
- KREISAUSBILDUNG LK TRIER-SAARBURG
- Atemschutzgeräteträger (AGT)**
 - Dokumente AGT
 - Anmeldung
- Bootsführer (BoFü)
- CSA-Träger (CSAT)
- Maschinisten (Ma)
- Motorkettensägen (MsFü)
- Sprechfunker (SpF)
- Technische Hilfeleistung (TH)
- Truppführer (TrpFü)
- Truppmannausbildung Teil 1 - Grundausbildung (TrpM T1)
- Formular Bedarfsmeldung KAB
- Historie Lehrgänge
- Änderungsmeldung Lehrgangsteilnehmer (An-/Abmeldung)

Atemschutzgeräteträger VG Saarburg-Kell - VG Konz 2021

Die Anmeldung läuft bis zum 29.03.2021. [Ändern](#)

Nachträglich Plätze zuweisen

Im Folgenden finden Sie eine Auflistung aller vorhandenen Anmeldungen.

- Verbandsgemeinde Konz - insgesamt 6 Plätze zugeteilt - Anmelden
 - Lehrgang Landkreis Trier-Saarburg-AGT-2021-02 (6 Plätze zugeteilt, 0 angemeldet)
- Verbandsgemeinde Saarburg-Kell - insgesamt 6 Plätze zugeteilt - Anmelden
 - Lehrgang Landkreis Trier-Saarburg-AGT-2021-02 (6 Plätze zugeteilt, 6 angemeldet)
 - Leon
 - Nico
 - Matthias
 - Christopher
 - Jann Niklas
 - Laurenz

[Zurück](#)



Ergebnisliste zum Excel-Export

MENÜ


- ANMELDUNG
- KREISAUSBILDUNG LK TRIER-SAARBURG
- Atenschutzgeräteträger (AGT)
 - Dokumente AGT
 - Anmeldung
- Bootsführer (BoFü)
- CSA-Träger (CSAT)
- Maschinisten (Ma)
- Motorkettensägen (MsFü)
- Sprechfunker (SpF)
- Technische Hilfeleistung (TH)
- Truppführer (TrpFü)
- Truppmannausbildung Teil 1 - Grundausbildung (TrpM T1)
- Formular Bedarfsmeldung KAB
- Historie Lehrgänge
- Änderungsmeldung Lehrgangsteilnehmer (An-/Abmeldung)

HAUPTMENÜ

- STARTSEITE
- BRANDSCHUTZ
- KATASTROPHENSCHUTZ
- RETTUNGSDIENST
- TECHNIK & FÖRDERUNG
- AUS- UND FORTBILDUNG ORGANISATIONEN

MEINE AKTIONEN

- Abonnierte Inhalte
- Geschützten Raum beantragen
- Raum/Orga. Bereich ändern
- Webkonferenzraum buchen
- Web-/Musterformulare
- Abmelden

Christine Scherf  [ABMELDEN](#)

Ergebnisse für Atemschutzgeräteträger VG Saarburg-Kell - VG Konz 2021

Die Anmeldung ist beendet.

Export nach Excel E-Mail an Teilnehmer senden Originale Platzverteilung anzeigen

Nr.	Name	Vorname	E-Mail	Geburtsdatum	Adresse	Aufgabenträger	Kommentar
Lehrgang Landkreis Trier-Saarburg-AGT-2021-02 - Saarburg - Konz <small>Standard-Platzverteilung</small>							
<ul style="list-style-type: none"> • 12.04.2021 - 19:00 – 22:30 • 13.04.2021 - 19:00 – 22:30 • 15.04.2021 - 19:00 – 21:35 • 17.04.2021 - 08:00 – 15:50 • 19.04.2021 - 19:00 – 21:35 • 20.04.2021 - 19:00 – 21:35 • 22.04.2021 - 19:00 – 21:35 • 26.04.2021 - 19:00 – 21:35 • 27.04.2021 - 19:00 – 21:35 							
1	Hilger	Leonid		1987-01-05	Stromweg 28 54677 Irsch am See	Verbandsgemeinde Saarburg-Kell	Feuerwehr Kell am See Entfernen
2	Fahl	Luca		2000-01-08	Zum Gießberg 5 54677 Irsch	Verbandsgemeinde Saarburg-Kell	Feuerwehr Irsch Entfernen
3	Schulze	Matthias		1987-01-21	Unter Schloßweg 15 54677 Irsch	Verbandsgemeinde Saarburg-Kell	Feuerwehr Irsch Entfernen
4	Stroth	Jens-Wilhelm		1987-06-02	Hauptstr. 20 54716 Greimerath	Verbandsgemeinde Saarburg-Kell	Feuerwehr Greimerath Entfernen
5	Schwanenbach	Christoph		1988-09-18	Tromm Str. 26 54678 Körriig	Verbandsgemeinde Saarburg-Kell	Feuerwehr Körriig Entfernen
6	Fahl	Max		1993-07-08	Im Hagen 12 54678 Saarburg	Verbandsgemeinde Saarburg-Kell	Feuerwehr Körriig Entfernen
7	Zimmer	Johannes	ht.zimmer@bks.de	1987-02-08	In der Weidenstr. 2 54688 Konz (Bürogebäude)	Verbandsgemeinde Konz	FF Niedermennig Entfernen
8	Winkel	Luca	l.winkel@bks.de	2000-04-28	Waldweg 40 54677 Konz	Verbandsgemeinde Konz	FF Nittel Entfernen
9	Fahl	Heidi	heidi.fahl@bks.de	1986-12-17	Waldweg 20 54688 Konz (Bürogebäude)	Verbandsgemeinde Konz	FF Oberemmel Entfernen
10	Hilger	Christine	christinehilger@bks.de	1977-08-28	Stromweg 18 54677 Irsch	Verbandsgemeinde Konz	FF Pellingen Entfernen



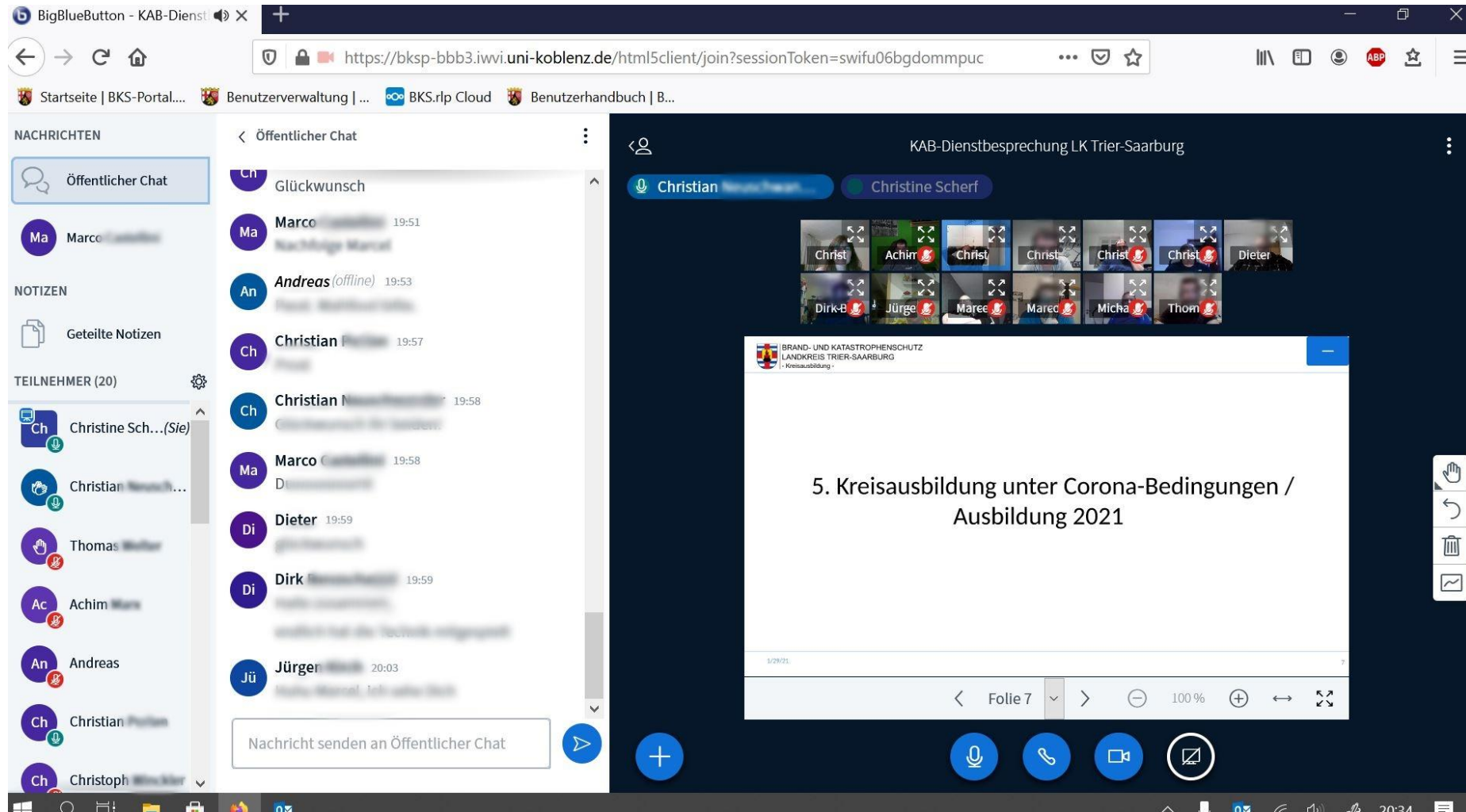
BKS-Portal.rlp

Online Ausbildung LK TRS

DIGITALES LERNEN

Erfahrung des LK TRS

Vorbesprechung Onlineausbildung im Seminar der Kreisausbilder



Vorbereitung

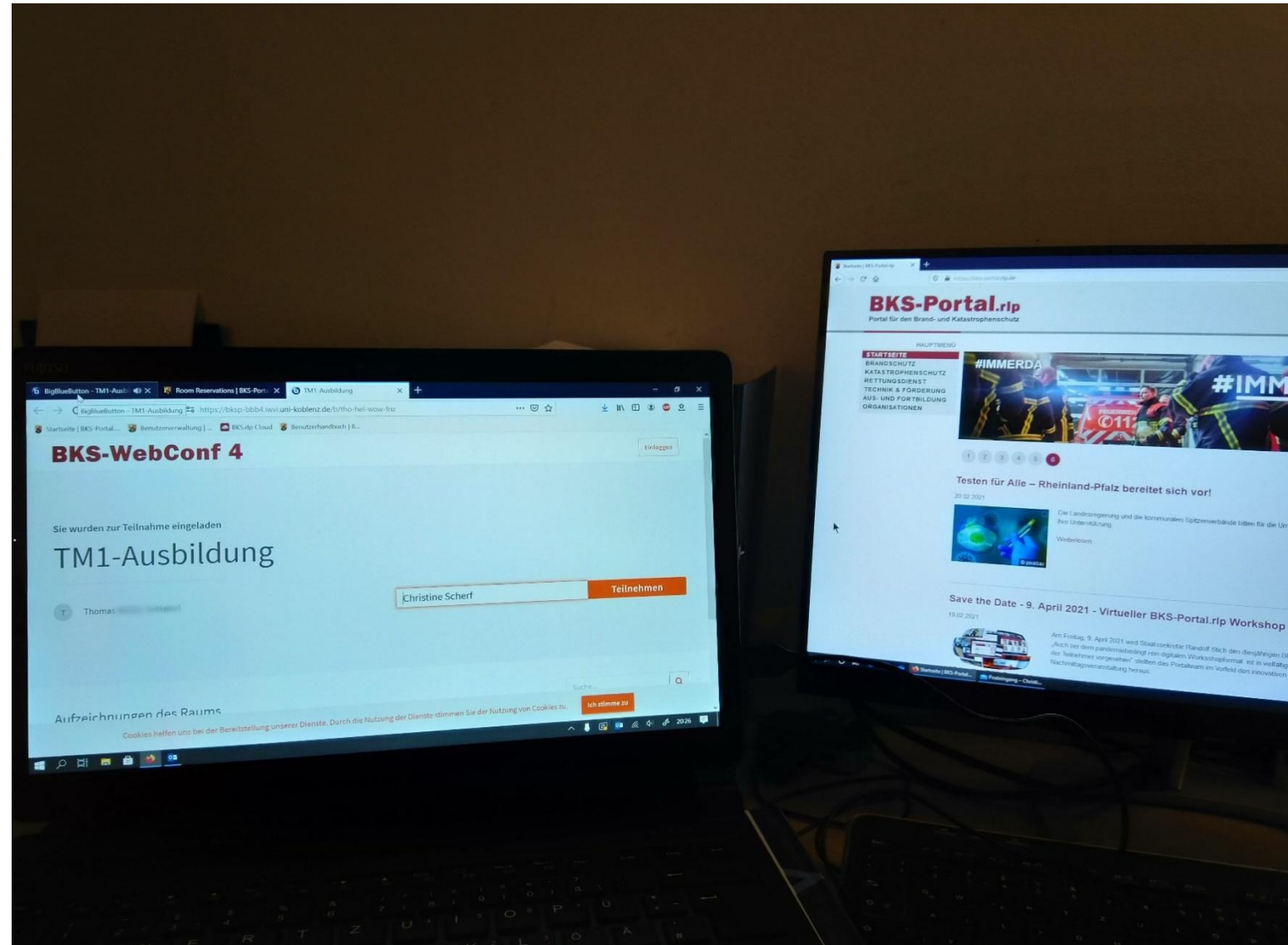
Durchführung

Nachbereitung

DIGITALES LERNEN

Erfahrung des LK TRS

Start/Einloggen TM1-
Ausbildung BKS-WebConf



Vorbereitung

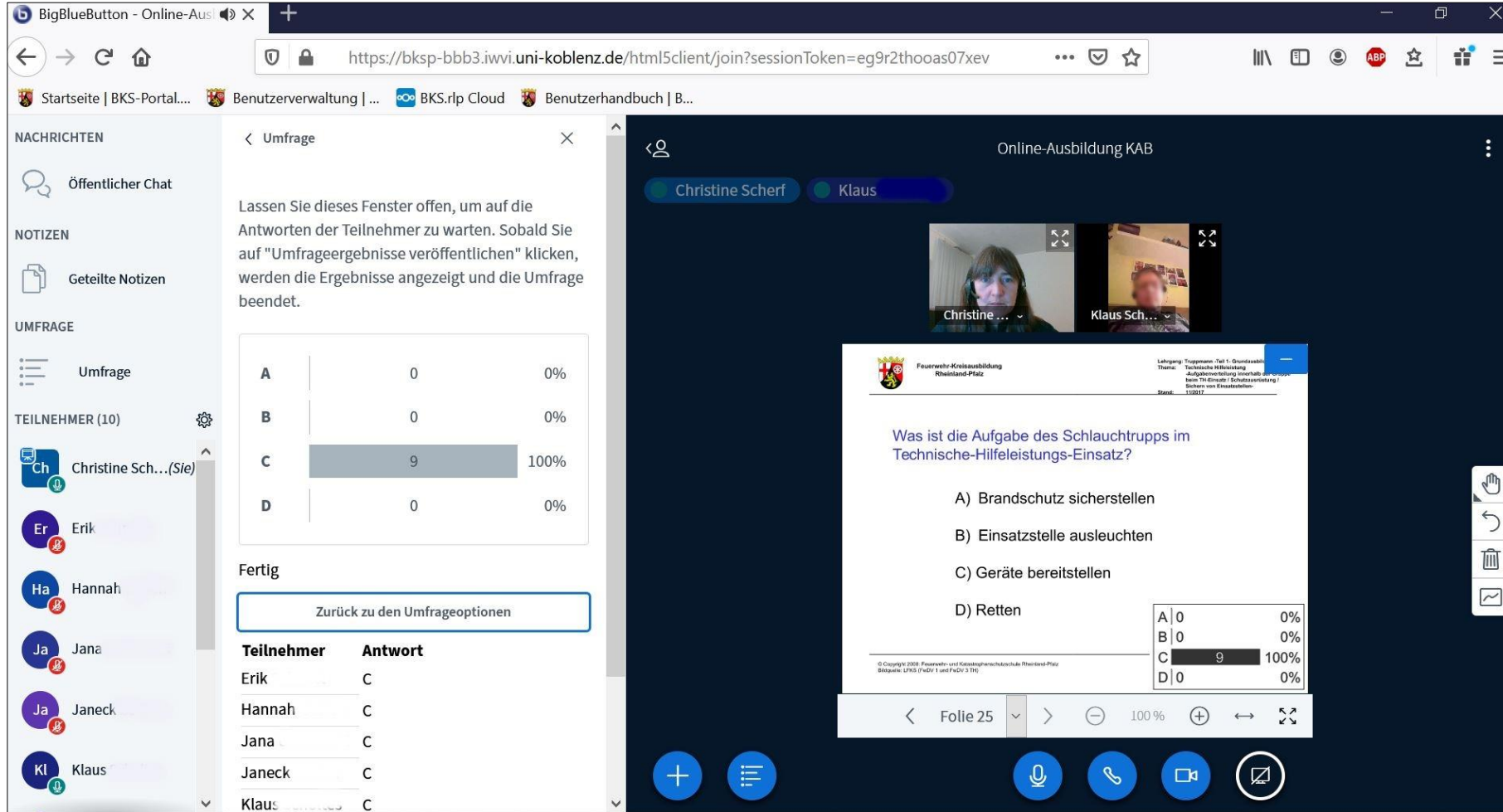
Durchführung

Nachbereitung

DIGITALES LERNEN

Erfahrung des LK TRS

Start/Einloggen TM1-Ausbildung BKS-WebConf



The screenshot shows a web browser window with a BigBlueButton interface. The address bar shows the URL: <https://bksp-bbb3.iwvi.uni-koblenz.de/html5client/join?sessionToken=eg9r2thooas07xev>. The interface includes a sidebar with navigation options like 'NACHRICHTEN', 'NOTIZEN', 'UMFRAGE', and 'TEILNEHMER (10)'. The main content area displays a poll titled 'Umfrage' with the following data:

Option	Count	Percentage
A	0	0%
B	0	0%
C	9	100%
D	0	0%

Below the poll, there is a 'Fertig' status and a button 'Zurück zu den Umfrageoptionen'. A table shows the answers of participants:

Teilnehmer	Antwort
Erik	C
Hannah	C
Jana	C
Janeck	C
Klaus	C

The main content area also shows a slide titled 'Online-Ausbildung KAB' with a question: 'Was ist die Aufgabe des Schlauchtrupps im Technische-Hilfeleistungs-Einsatz?'. The slide lists four options: A) Brandschutz sicherstellen, B) Einsatzstelle ausleuchten, C) Geräte bereitstellen, and D) Retten. A smaller version of the poll data is also visible on the slide.

Vorbereitung

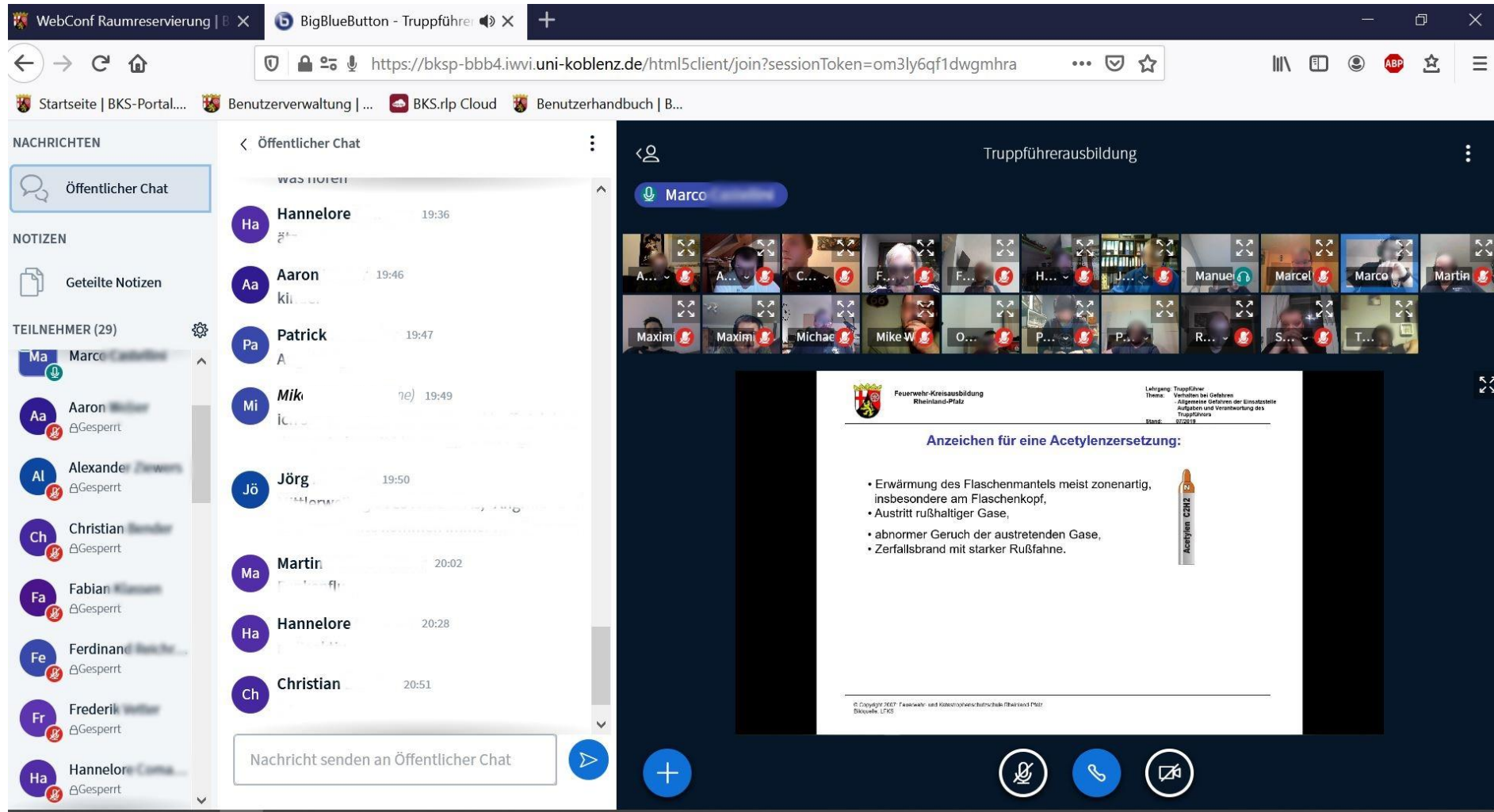
Durchführung

Nachbereitung

DIGITALES LERNEN

Erfahrung des LK TRS

Truppführer-Ausbildung Onlineunterricht



WebConf Raumreservierung | B X BigBlueButton - Truppführer

https://bksb-bbb4.iwvi.uni-koblenz.de/html5client/join?sessionToken=om3ly6qf1dwgmhra

Startseite | BKS-Portal... Benutzerverwaltung | ... BKS.rlp Cloud Benutzerhandbuch | B...

NACHRICHTEN

Öffentlicher Chat

NOTIZEN

Geteilte Notizen

TEILNEHMER (29)

Ma Marco

Aa Aaron

Al Alexander

Ch Christian

Fa Fabian

Fe Ferdinand

Fr Frederik

Ha Hannelore

Öffentlicher Chat

Hannelore 19:36

Aaron 19:46

Patrick 19:47

Mik 19:49

Jörg 19:50

Martin 20:02

Hannelore 20:28

Christian 20:51

Nachricht senden an Öffentlicher Chat

Truppführerausbildung

Marco

Feuerwehr-Kreisassoziation Rheinland-Pfalz

Lehrgang: Truppführer
Thema: Verhalten bei Gefahren
Allgemeine Gefahren der Einsatzstelle
Aufgaben und Verantwortungen des Truppführers
Stand: 07/2019

Anzeichen für eine Acetylenzersetzung:

- Erwärmung des Flaschenmantels meist zonenartig, insbesondere am Flaschenkopf,
- Austritt rußhaltiger Gase,
- abnormer Geruch der austretenden Gase,
- Zerfallsbrand mit starker Rußfahne.

Acetylen-CHZ 2N

© Copyright 2017 Feuerwehr- und Katastrophenschutzbehörden Rheinland-Pfalz
BKS-Portal.rlp

Vorbereitung

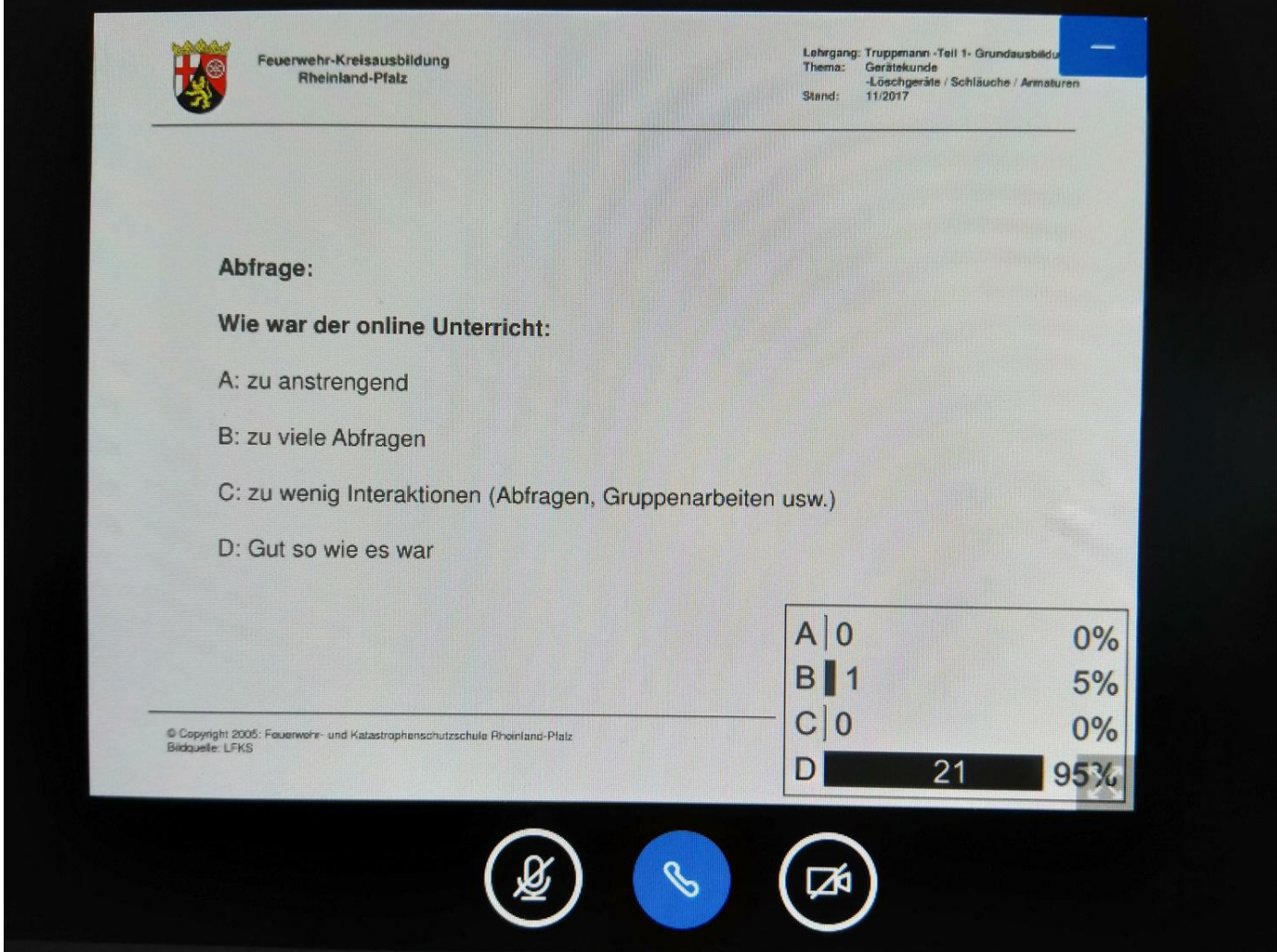
Durchführung

Nachbereitung

DIGITALES LERNEN

Erfahrung des LK TRS

Truppmann Teil 1 abschließende
Umfrage Onlineunterricht



Lehrgang: Truppmann -Teil 1- Grundausbildung
Thema: Gerätekunde
-Löschgeräte / Schläuche / Armaturen
Stand: 11/2017

Feuerwehr-Kreisausbildung
Rheinland-Pfalz

Abfrage:
Wie war der online Unterricht:

A: zu anstrengend
B: zu viele Abfragen
C: zu wenig Interaktionen (Abfragen, Gruppenarbeiten usw.)
D: Gut so wie es war

A	0	0%
B	1	5%
C	0	0%
D	21	95%

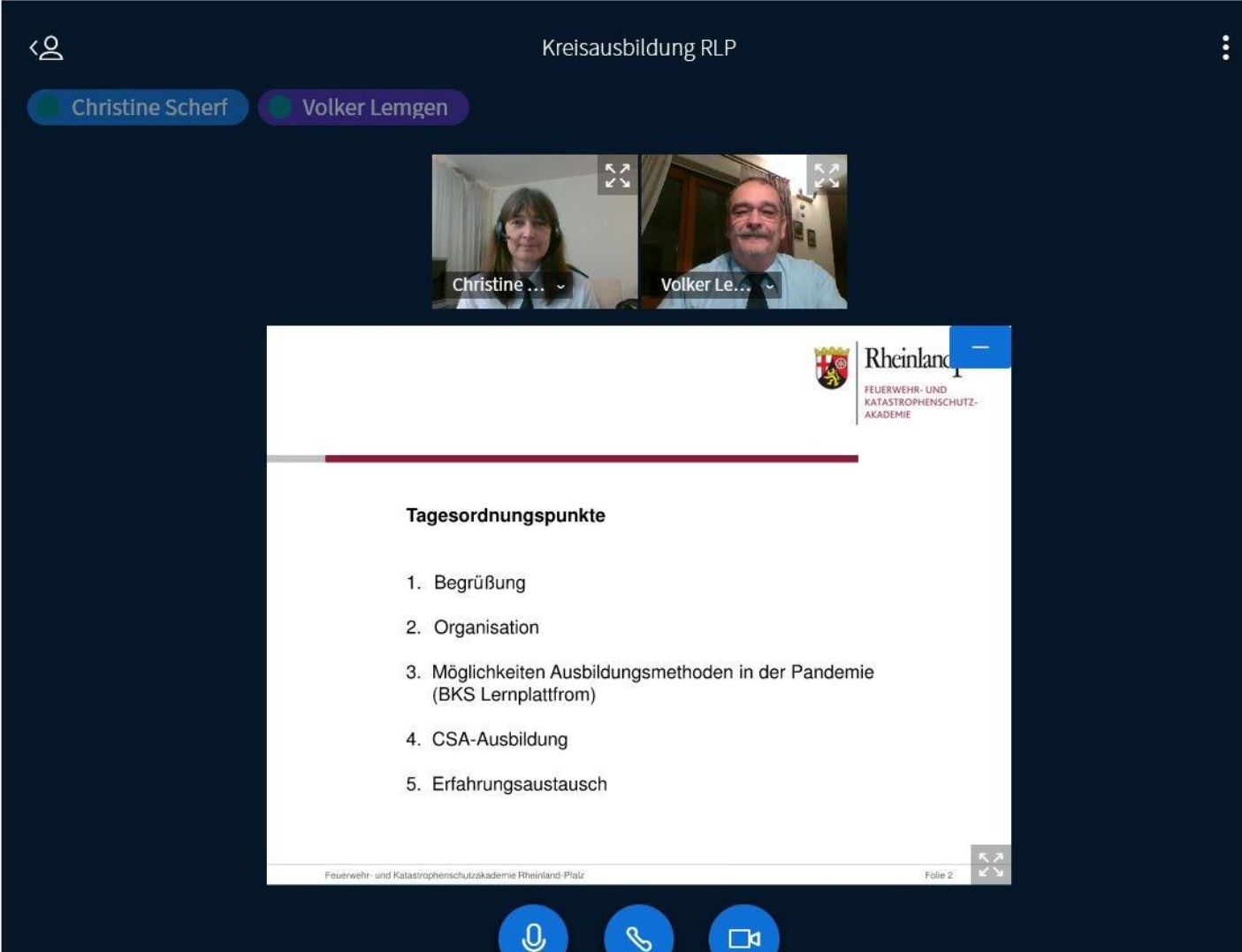
© Copyright 2005: Feuerwehr- und Katastrophenschutzschule Rheinland-Pfalz
Bildquelle: LFKS



DIGITALES LERNEN

Erfahrung des LK TRS

Tagung der
Ausbildungsleiter RLP



The screenshot shows a Zoom meeting titled "Kreisausbildung RLP" with participants Christine Scherf and Volker Lemgen. A slide titled "Tagesordnungspunkte" is displayed, listing five agenda items. The slide footer includes the logo of the Rheinland-Pfalz Fire and Disaster Protection Academy and the text "Feuerwehr- und Katastrophenschutzakademie Rheinland-Pfalz".

Kreisausbildung RLP

Christine Scherf Volker Lemgen

Christine ... Volker Le...

Tagesordnungspunkte

1. Begrüßung
2. Organisation
3. Möglichkeiten Ausbildungsmethoden in der Pandemie (BKS Lernplattform)
4. CSA-Ausbildung
5. Erfahrungsaustausch

Feuerwehr- und Katastrophenschutzakademie Rheinland-Pfalz Folie 2



Lesson learned

- Was hat gut funktioniert? Best Practice Beispiele
- Wo gab es besondere Herausforderungen? Bedarf zum Erfahrungsaustausch



**FEUERWEHR-
KREISAUSBILDUNG**

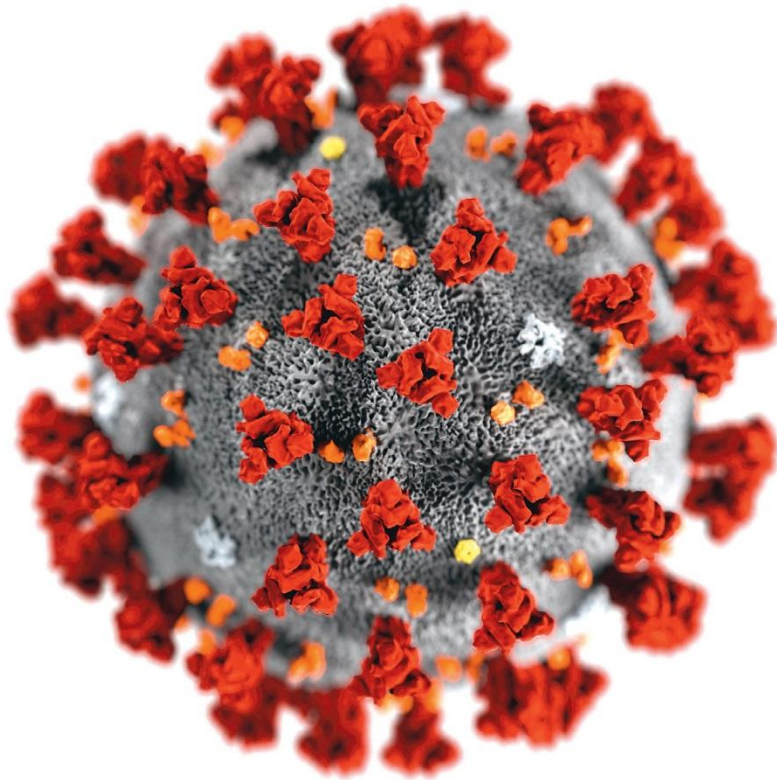
Rhein-Hunsrück-Kreis




DIGITALES LERNEN - KREISAUSBILDUNG UNTER PANDEMIEBEDINGUNGEN -

- Kreisausbildung unter Pandemiebedingungen
– Vom Problem zur Lösung –
- Praxisbeispiel
Erster Online-Truppführer-Lehrgang
- Weiterentwicklung und
Aufrüstung der technischen Ausstattung
- Ausblick
Virtueller Klassenraum / Virtuelle Lernplattform

KREISAUSBILDUNG UNTER BESONDEREN BEDINGUNGEN



16.03.2020 - 1. Lockdown



*Empfehlung ADD:
Kreisausbildung nicht durchführen*



*Absage von 9 Lehrgängen bis
zu den Sommerferien*

KREISAUSBILDUNG UNTER BESONDEREN BEDINGUNGEN



Problem:

*Kompensation Ausbildungsstau
unter Wahrung der geltenden
Hygienemaßnahmen und
Kontaktbeschränkungen.*

KREISAUSBILDUNG UNTER BESONDEREN BEDINGUNGEN



Lösung:
*Erster Online Truppführer-
Lehrgang mit Präsenztagen
über*



KREISAUSBILDUNG UNTER BESONDEREN BEDINGUNGEN

Hygieneplan für die Feuerwehr-Kreisausbildung im Rhein-Hunsrück-Kreis

Zur Wiederaufnahme der Feuerwehr-Kreisausbildung im Rhein-Hunsrück-Kreis ist ein Hygieneplan unverzichtbar, der die Maßnahmen zur Minimierung des Ansteckungsrisikos mit dem CORONA-Virus beschreibt. Die Regelungen gelten zusätzlich zum allgemeingültigen Abstandsgebot bzw. zu den bekannten Hygieneregeln (gründliche Händehygiene durch Händewaschen oder Handdesinfektion, Husten- und Niesetikette).

1. Allgemeine Maßnahmen

- Zur Nachverfolgung von möglicherweise auftretenden Infektionsketten ist für jeden Lehrgangstag eine Anwesenheitsliste zu führen. Die eingeteilten Ausbilder sind im Stundenplan aufzuführen. Eventuelle Änderungen sind dort zu dokumentieren.
- Die Lehrgangsteilnehmer/innen haben eine eigene Mund-Nasen-Bedeckung (MNB) ständig mitzuführen und eigenständig anzulegen, wenn dies auf Grund der aktuellen Regelungen geboten ist (z.B. Unterschreitung des Mindestabstandes von 1,5 m) sowie auf Anweisung der Ausbilder.
- Für die Ausbilder gilt die Regelung entsprechend.
- Die Ausbilder haben grundsätzlich ihre eigene Mund-Nasen-Bedeckung mitzubringen. Sollte keine vorhanden sein, wird diese durch uns gestellt.
- Die Verhaltensregeln werden auf der Internetseite der Kreisausbildung veröffentlicht.
- An den Zugängen zu den Gebäuden werden Hinweisschilder angebracht (z.B. „Abstand halten“, „Hände desinfizieren“, „Auf Hygiene achten“).
- Vor Unterrichtsbeginn sowie nach jeder Pause oder jedem Toilettengang sind die Hände zu waschen oder zu desinfizieren. Es ist sicherzustellen, dass die aktuell geltenden Abstandsregeln eingehalten werden.
- Die Toilettenanlagen sind jeweils nur durch eine Person zu betreten.
- Es ist auf eine intensive Lüftung der Räume zu achten. Mindestens alle 45 Minuten ist eine Stoß- bzw. Querlüftung durch vollständig geöffnete Fenster über mehrere Minuten vorzunehmen, wenn möglich auch öfter während des Unterrichts. Eine Kipplüftung ist weitgehend wirkungslos, da durch sie kaum Luft ausgetauscht wird.

j. Verhalten im Krankheitsfall:
Bei Krankheitssymptomen (z. B. Schnupfen, Fieber, Halsschmerzen, trockener Husten, Kopf- und Gliederschmerzen, Durchfall, Verlust von Geschmacks-/Geruchssinn, Atemprobleme) ist der Lehrgangsteilnehmer von der Teilnahme am Lehrgang ausgeschlossen. Treten die Symptome erst während des Lehrgangs auf, ist der Teilnehmer durch den Ausbilder nach Hause zu schicken. Ausbilder mit Krankheitssymptomen separieren sich selbständig.

k. Bei der Durchführung von praktischen Übungen oder Unterweisungen sind die aktuell geltenden Abstandsregeln (z.B. Mindestabstand von 1,50 m) einzuhalten. Sofern erforderlich, ist eine Mund-Nasen-Bedeckung zu tragen.

Bei Übungen in Fahrzeugen sind die Teilnehmer möglichst weit auseinander zu verteilen. Hier ist auf jeden Fall eine Mund-Nasen-Bedeckung zu tragen. Die Gruppengröße ist klein zu halten und die Gruppeneinteilung ist während des gesamten Lehrgangs möglichst beizubehalten.

2. Lehrsäle Simmern, Kastellaun und Forstdienstgehöft Rothenberg

- Es ist sicherzustellen, dass die aktuell vorgeschriebenen Abstände zwischen den Lehrgangsteilnehmern auch in den Lehrsälen eingehalten werden.
- Die Ausbilder sorgen für wiederkehrende und ausreichende Belüftung der Lehrsäle (siehe 1. i).

Im Eingangsbereich der Lehrsäle ist jeweils ein Desinfektionsmittelspender zu installieren.

Eventuelle Flächendesinfektionen im Rahmen des Lehrgangsbetriebs sind entsprechend der aktuell geltenden Regelungen durchzuführen. Benötigtes Desinfektionsmaterial wird gegebenenfalls bereitgestellt.

3. Verpflegung

Die Einnahme des Mittagessens im „Wirtshaus Domäne am See“ in Simmern, gelten die aktuell einschlägigen Hygiene- und Schutzmaßnahmen für Gastronomie und Beherbergungsbetriebe.

In den Ausbildungsstandorten mit Catering (Kastellaun und Forstdienstgehöft Rothenberg), gelten für die Weitergabe von Speisen und Getränken ebenfalls Hygiene- und Schutzmaßnahmen für Gastronomie und Beherbergungsbetriebe.

Die Getränke werden in verschlossenen Flaschen serviert.

*Erstellung eines
Hygieneplans in
Abstimmung mit
der LFKA und dem
Gesundheitsamt
für Präsenzausbildung
in Gruppen*

KREISAUSBILDUNG UNTER BESONDEREN BEDINGUNGEN

Anleitung zur Teilnahme am Online-Lehrgang „Truppführer 12/20“

Nachfolgend wird in Kürze beschrieben, wie Sie am Online-Truppführer-Lehrgang 12/20 über die BKS-Webkonferenzplattform "BKS-WebConf.rlp" teilnehmen können.

Zugangsinformationen (wurden Ihnen auch per E-Mail zugesandt)

Link: <https://bks-bbb.iwi.uni-koblenz.de/bl/dem-jig-r0/>
Zugangscode: 030527

Technische Voraussetzungen

- Aktueller Webbrowser: Erfahrungen haben gezeigt, dass sich z.B. **Mozilla Firefox** oder **Google Chrome** gut für die Nutzung des Webkonferenzsystems eignen. Bei der Nutzung anderer Browser (insb. Microsoft Internet Explorer) kann es zu Fehlern kommen
- Die bereitgestellte Web-Technologie ist Betriebssystemunabhängig und kann dank einer anpassungsfähigen Oberfläche auf vielen Displayformaten genutzt werden (**Handy, Tablet, Desktop...**)
- Für die Teilnahme als Zuhörer ist lediglich ein Audio-Wiedergabegerät (Kopfhörer / Lautsprecher) erforderlich (auch als Zuhörer können z.B. Fragen im Chat gestellt werden, falls dieser aktiviert ist)

Verhaltens- und Sicherheitshinweise

- Bitte beachten Sie die von für Ihre Dienststelle / Ihren Aufgabenträger geltenden Verhaltens- und Sicherheitsweise für die Teilnahme an Webkonferenzen (kontaktieren Sie ggf. Ihre EDV)
- Um aktiv an der Webkonferenz teilzunehmen sind Mikrofon, Kopfhörer und (optional) Kamera notwendig
 - Bitte möglichst einen Kopfhörer anschließen! Dies verhindert unnötige Rückkopplungen.
 - Achten Sie darauf, die Konferenz von einem leisen Raum aus zu führen, um störende Nebengeräusche zu vermeiden.
 - Schalten Sie Mikrofon und Kamera bitte nur dann an, wenn Sie aktiv etwas beitragen möchten (und danach wieder aus).

Teilnahme am Online-Lehrgang

Rufen Sie die URL des Konferenzraums auf und geben Sie den Zugangscode ein (siehe Abschnitt „Zugangsinformationen“)



Geben Sie nachfolgend Ihren Namen an.

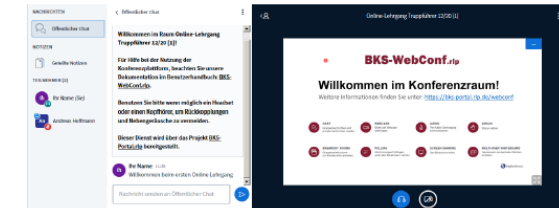
Nach der Bestätigung sollte sich der Konferenzraum öffnen. Nun haben Sie die Wahl, ob Sie aktiv mit Mikrofon und ggf. Kamera ("Mit Mikrofon") an der Webkonferenz teilnehmen möchten oder passiv ("Nur zuhören"). Haben Sie einmal die Option "Nur zuhören" ausgewählt, müssten Sie den Raum verlassen und wieder neu betreten, falls Sie doch aktiv teilnehmen möchten.

Anleitung für die Teilnehmer

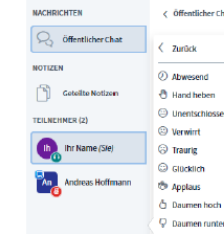


Ganz links sehen Sie nun die Teilnehmerliste. Daneben den "Öffentlichen Chat" (nur für die Teilnehmer des Konferenzraums sichtbar), insofern dieser nicht von den Moderatoren deaktiviert wurde.

Am unteren rechten Bildschirmrand haben Sie die Möglichkeit über den jeweiligen Button Ihr Mikrofon und / oder Ihre Kamera ein- und wieder auszuschalten (wenn die jew. Berechtigung für den Raum nicht zurückgezogen wurde und beim Betreten des Raumes die Auswahl "Mit Mikrofon" getroffen wurde).



Links in der Teilnehmerliste sehen Sie Ihren Namen, auf den Sie klicken können, um z.B. Ihren Status zu setzen (Bsp. "Hand heben").



Wenn Sie den Konferenzraum wieder verlassen möchten, können Sie einfach den Browsertab schließen oder das Kontextmenü „Optionen“ ganz am oberen rechten Bildschirmrand aufrufen und "Ausloggen" wählen.

Bei Fragen, Hinweisen oder Problemen können Sie sich gerne an den [BKS-Portal.rlp Support](#) wenden!

KREISAUSBILDUNG UNTER BESONDEREN BEDINGUNGEN

Verhaltensregeln

Sehr geehrte Lehrgangsteilnehmer,

zur Minimierung des Ansteckungsrisikos mit dem neuartigen CORONA-Virus wurden, zusätzlich zum Abstandsgebot bzw. zu den allgemeinen Hygieneregeln (gründliche Händehygiene durch Händewaschen oder Handdesinfektion, Husten- und Niesetikette), weitere Maßnahmen in Bezug auf die Feuerwehr-Kreisausbildung ergriffen. Sie erhalten daher vorab diese Verhaltensregeln per Mail.

1. Lehrgangsteilnehmer/innen mit Krankheitssymptomen (z.B. Schnupfen, Fieber, Halsschmerzen, trockener Husten, Kopf- und Gliederschmerzen, Durchfall, Verlust von Geschmacks-/ Geruchssinn, Atemprobleme) dürfen die Einrichtung nicht betreten. Eine Teilnahme am Lehrgang ist damit ausgeschlossen.
2. Achten Sie bei der An- und Abfahrt auf die aktuell geltenden Abstandsregeln, z.B. bei Fahrgemeinschaften.
3. Die Lehrgangsteilnehmer/innen haben eine eigene Mund-Nasen-Bedeckung (MNB) ständig mitzuführen und eigenständig anzulegen, wenn dies auf Grund der aktuellen Regelungen geboten ist (z.B. Unterschreitung des Mindestabstandes von 1,5 m) sowie auf Anweisung der Ausbilder. Die Mund-Nasen-Bedeckung darf erst am Sitzplatz abgenommen werden. Für die praktischen Ausbildungen erhalten Sie Hinweise von den Ausbildern.
4. Bitte beachten und befolgen Sie die am Ausbildungsstandort angebrachten Hinweise. Insbesondere sind vor Unterrichtsbeginn sowie nach jeder Pause oder jedem Toilettengang die Hände zu waschen oder zu desinfizieren. Stellen Sie sicher, dass die aktuell geltenden Abstandsregeln eingehalten werden.
5. Bitte füllen Sie die umseitig abgedruckte Erklärung aus und bringen diese unterschrieben zum Lehrgangsbeginn mit.

Verhaltensregeln für die Teilnehmer



Erklärung der Teilnehmer

Diese Erklärung ist auszufüllen, zu unterzeichnen und am 1. Lehrgangstag vor Unterrichtsbeginn dem Lehrgangsleiter vorzulegen.

Ohne diese unterschriebene Erklärung ist eine Teilnahme am Lehrgang nicht möglich.

ERKLÄRUNG

Name _____

Vorname _____

Geburtsdatum _____

Straße / Nr. _____

PLZ / Ort _____

Telefonnummer _____

Anwesend am/von-bis _____

Hiermit bestätige ich:

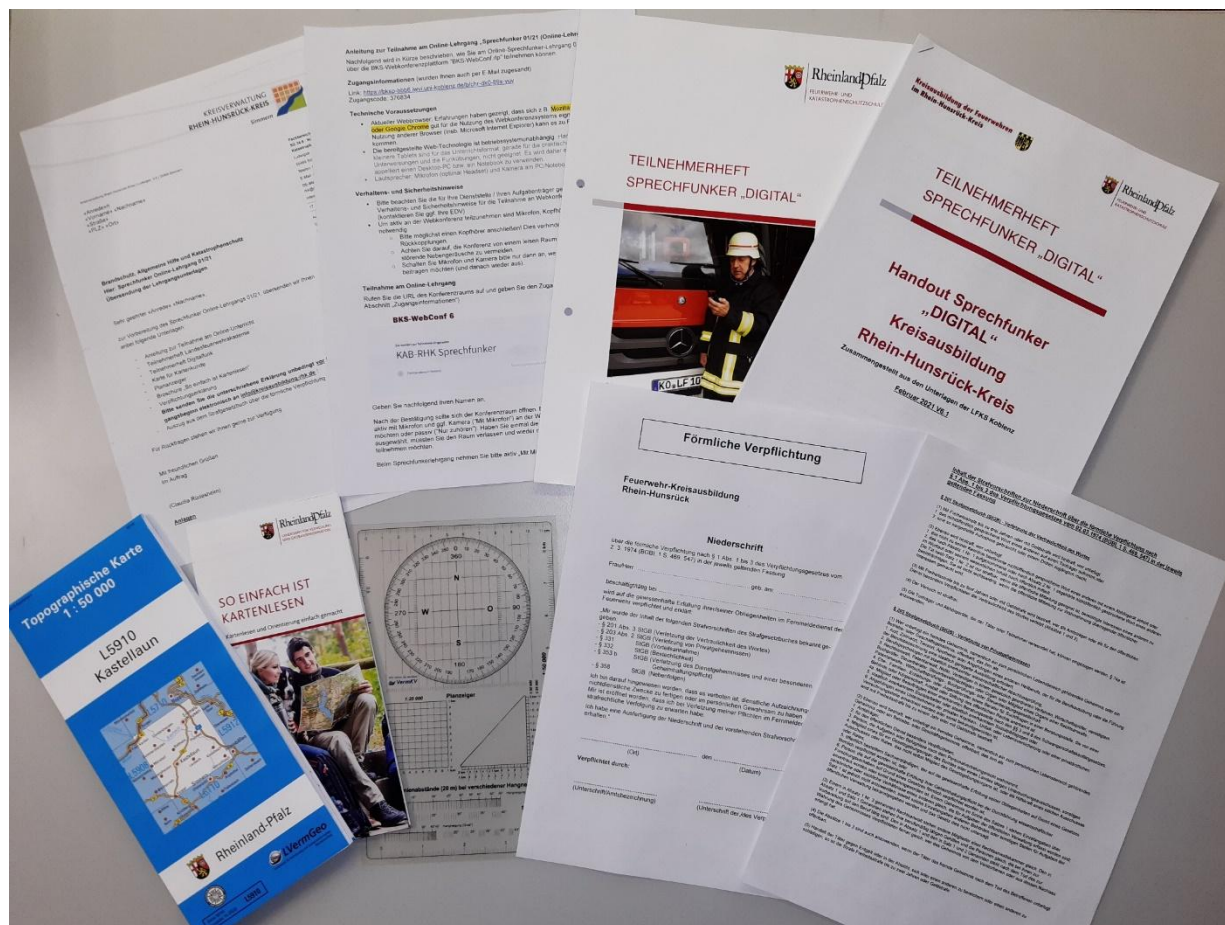
1. Den umseitig abgedruckten Text habe ich gelesen und erkenne die Regelungen an.

2. Zum gegenwärtigen Zeitpunkt habe ich keine Symptome einer Erkältung oder einer Atemwegserkrankung wie, Fieber, Husten, Schnupfen, Atemnot, o.ä.

3. In den zurückliegenden 14 Tagen hatte ich keinen (wissentlichen) Kontakt zu Personen, die sich mit COVID-19 infiziert haben.

Datum _____ Unterschrift _____

KREISAUSBILDUNG UNTER BESONDEREN BEDINGUNGEN



*Vor Lehrgangsbeginn:
Versand aller
Lehrgangsunterlagen
an die
Teilnehmer*

(Beispiel: Lehrgangsunterlagen für Online-Sprechfunker)

KREISAUSBILDUNG UNTER BESONDEREN BEDINGUNGEN



*Beschaffung
von mobilen
Hygienesets für die
Ausbildungs-
Standorte*

KREISAUSBILDUNG UNTER BESONDEREN BEDINGUNGEN

Truppführer 12/20 (Online-Lehrgang mit Präsenztagen)

Dienstag, 11.08.2020

Uhrzeit	Thema	Ort	Kleidung
19:00 - 19:45 Uhr	Testlauf Online-Lehrgang	Homeoffice (Online-Unterricht)	Zivil

Donnerstag, 13.08.2020

Uhrzeit	Thema	Ort	Kleidung
19:00 - 19:45 Uhr	Begrüßung und Einweisung (Lehrgangsteiler)	Homeoffice (Online-Unterricht)	Zivil
19:45 - 20:30 Uhr	Aktivierung Teilnehmer	Homeoffice (Online-Unterricht)	Zivil
20:30 - 20:45 Uhr	Bio-Pause		
20:45 - 21:30 Uhr	Rechtsgrundlagen	Homeoffice (Online-Unterricht)	Zivil

Freitag, 14.08.2020

Uhrzeit	Thema	Ort	Kleidung
19:00 - 19:45 Uhr	Rechtsgrundlagen	Homeoffice (Online-Unterricht)	Zivil
19:45 - 20:30 Uhr	Brennen und Löschen	Homeoffice (Online-Unterricht)	Zivil
20:30 - 20:45 Uhr	Bio-Pause		
20:45 - 21:30 Uhr	Brennen und Löschen	Homeoffice (Online-Unterricht)	Zivil

Samstag, 15.08.2020

Uhrzeit	Thema	Ort	Kleidung
08:00 - 08:45 Uhr	Löscheinsatz	Homeoffice (Online-Unterricht)	Zivil
08:45 - 09:30 Uhr	Löscheinsatz	Homeoffice (Online-Unterricht)	Zivil
09:30 - 10:00 Uhr	Bio-Pause		
10:00 - 10:45 Uhr	Löscheinsatz	Homeoffice (Online-Unterricht)	Zivil
10:45 - 11:30 Uhr	Refresher	Homeoffice (Online-Unterricht)	Zivil
11:30 - 13:15 Uhr	Pause		
13:15 - 14:00 Uhr	Fahrzeugkunde	Homeoffice (Online-Unterricht)	Zivil
14:00 - 14:45 Uhr	Fahrzeugkunde	Homeoffice (Online-Unterricht)	Zivil

Freitag, 21.08.2020

Uhrzeit	Thema	Ort	Kleidung
19:00 - 19:45 Uhr	Verhalten bei Gefahren	Homeoffice (Online-Unterricht)	Zivil
19:45 - 20:30 Uhr	Verhalten bei Gefahren	Homeoffice (Online-Unterricht)	Zivil
20:30 - 20:45 Uhr	Bio-Pause		
20:45 - 21:30 Uhr	Brennen und Löschen	Homeoffice (Online-Unterricht)	Zivil
21:30 - 22:15 Uhr	Brennen und Löschen	Homeoffice (Online-Unterricht)	Zivil

Angepasster
Ausbildungs-
Plan für
die über 40
Teilnehmer

WICHTIG!
Testlauf

Das Teilnehmer-Feedback – O-Töne (Auszug):

„Anfangs war ich sehr skeptisch wegen dem Online-Unterricht, wurde aber positiv überrascht.“

„Ich bin positiv überrascht, wie toll die Ausbilder mit uns agiert haben und den Stoff rüberbringen konnten.“

„Fehlender direkter Kontakt wie im Lehrsaal üblich fehlte, um über gewisse Dinge, z.B. Lagen, zu diskutieren.“

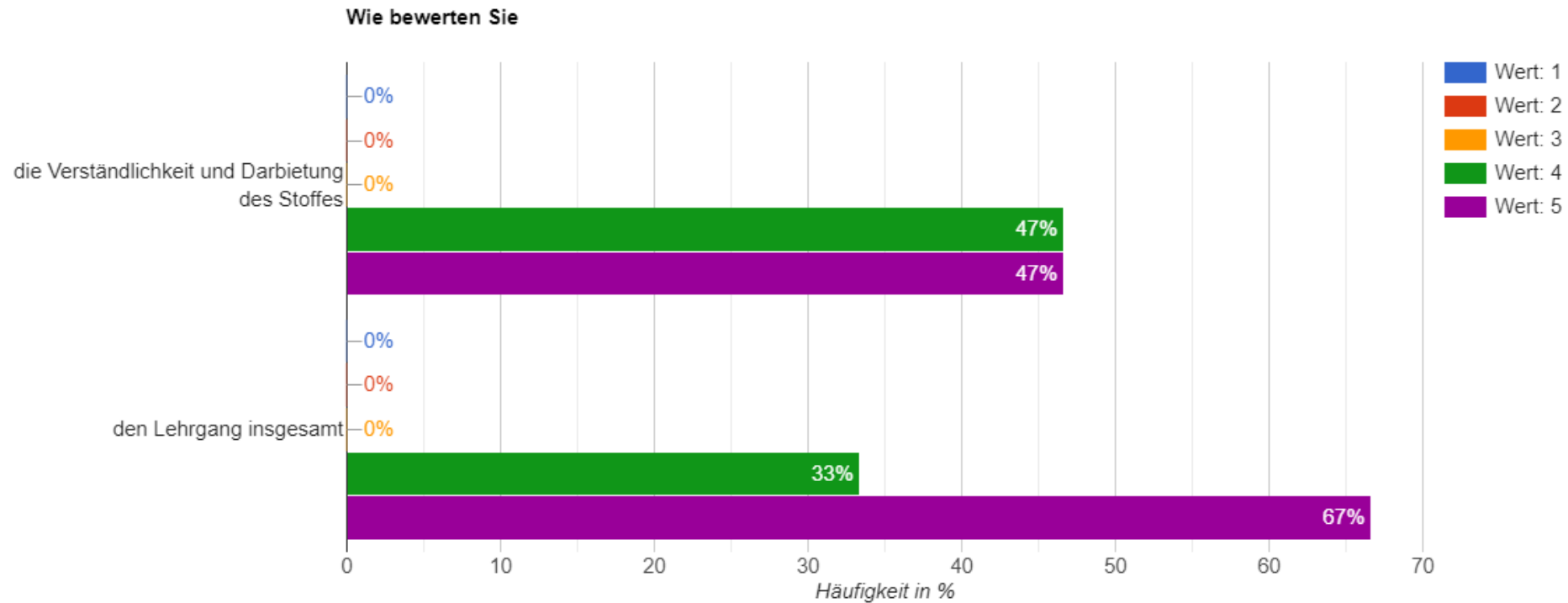
„Der theoretische Unterricht sollte meiner Meinung nach auch nach Corona komplett online stattfinden.“

„Besonders lobenswert finde ich das Hygienekonzept und die Möglichkeit des Schnelltests, damit das alles auch in der aktuellen Lage möglich war.“

„Alles in Allem ein sehr sehr gelungener Lehrgang.“

KREISAUSBILDUNG UNTER BESONDEREN BEDINGUNGEN

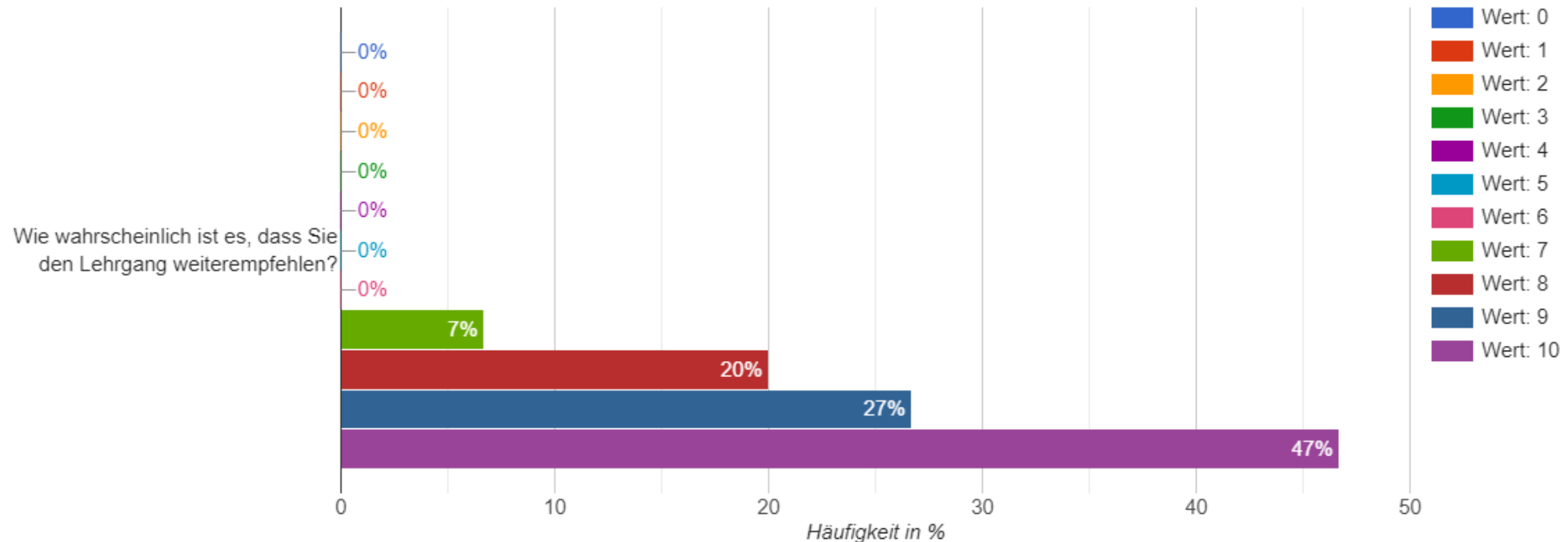
Das Teilnehmer-Feedback:



KREISAUSBILDUNG UNTER BESONDEREN BEDINGUNGEN

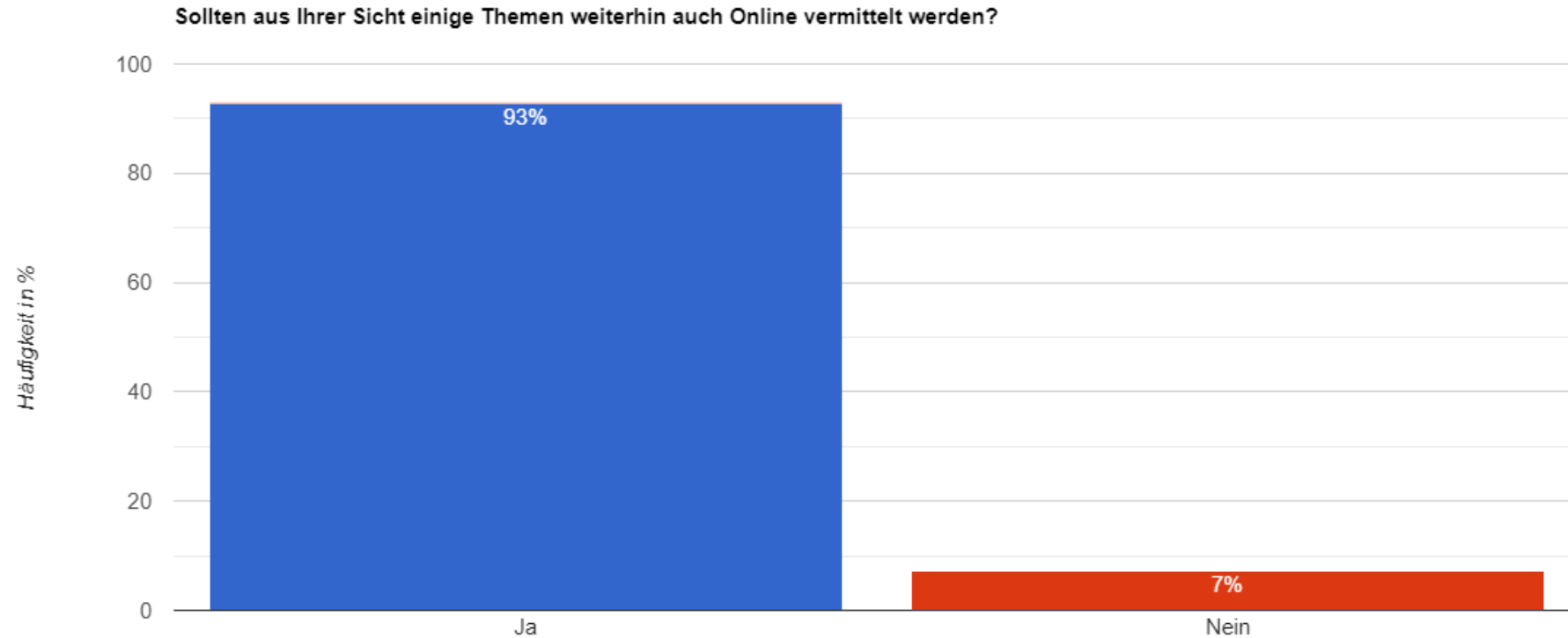
Das Teilnehmer-Feedback:

Wie wahrscheinlich ist es, dass Sie den Lehrgang weiterempfehlen?



KREISAUSBILDUNG UNTER BESONDEREN BEDINGUNGEN


Das Teilnehmer-Feedback:



KREISAUSBILDUNG UNTER BESONDEREN BEDINGUNGEN

BKS-Portal.rlp

Portal für den Brand- und Katastrophenschutz



MENÜ

LANDKREIS RHEIN-
HUNSRÜCK-KREIS

Kreisausbildung

Gefahrstoffzug

Wasserrettungszug

Aktuelles

Erreichbarkeiten

Mitwirkungsvereinbarungen

HAUPTMENÜ

STARTSEITE

BRANDSCHUTZ

KATASTROPHENSCHUTZ

RETTUNGSDIENST

TECHNIK & FÖRDERUNG

AUS- UND FORTBILDUNG

ORGANISATIONEN

Aktuelles

**Kreisausbildung der Feuerwehren im Rhein-Hunsrück-Kreis unter
Pandemiebedingungen fortgesetzt**

25.03.2021



© LK Rhein-Hunsrück-Kreis

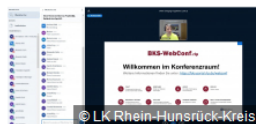
Die aktuell durch die Maßnahmen zur Pandemiebekämpfung gegebenen Rahmenbedingungen stellen insbesondere für die Organisation und Durchführung der Kreisausbildung enorme Herausforderungen dar. Etablierte Abläufe müssen entsprechend angepasst und bis ins kleinste Detail vorbereitet und durchdacht werden. Trotz der widrigen Umstände wurde der Lehrgangsbetrieb im Rhein-

Hunsrück-Kreis Ende Februar wieder aufgenommen.

[weiterlesen](#)

Kreisausbildung RHK - Truppführer als BBB Online-Lehrgang mit Präsenztagen

31.08.2020



© LK Rhein-Hunsrück-Kreis

Erstmals fand im Rhein-Hunsrück-Kreis ein "Truppführer Lehrgang" teilweise digital statt. "Unter Berücksichtigung der geltenden Maßnahmen zur Bekämpfung der Corona-Pandemie, sowie der offensichtlichen Kosten- und Zeitvorteile für alle Beteiligten, haben wir uns dazu entschieden Teile des Lehrgangs virtuell stattfinden zu lassen."

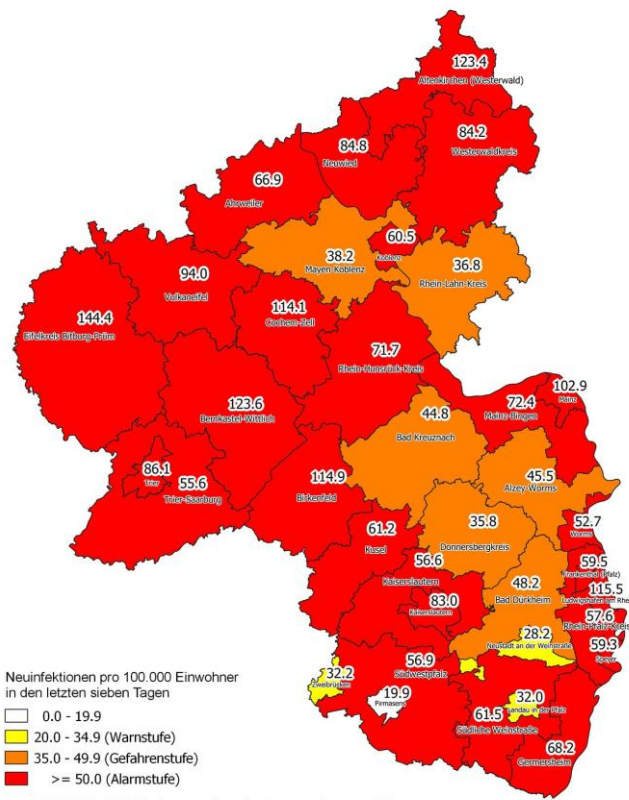
begründete Andreas Hoffmann die Anforderungen sowie die Entscheidung zur

*Erster Online-Lehrgang
wurde zum vollen
Erfolg!*

Und dann...

KREISAUSBILDUNG UNTER BESONDEREN BEDINGUNGEN

Corona Warn- und Aktionsplan RLP
Warn-, Gefahren- und Alarmstufen



Kreisausbildung der Feu... + Button hinzufügen Hervorheben

309 Personen gefällt das

598 Personen haben das abonniert

<http://www.kreisausbildung-rhk.de/>

Website hervorheben

Gib die Telefonnummer ein

Nachricht senden

info@kreisausbildung-rhk.de

Geschäftszeiten bearbeiten

Gemeinnützige Organisation

Sicherheitsinformationen

Anbieter im Sinne des § 5 TMG ist:
Kreisausbildung der Feuerwehren im Rhein-Hunsrück-Kreis
E-Mail: info@kreisausbildung-rhk.de
Verantwortlich:
Recht... Mehr ansehen

Seiteninfos bearbeiten

Fotos Alle ansehen



Kommentare ansehen

Kreisausbildung der Feuerwehren im Rhein-Hunsrück-Kreis

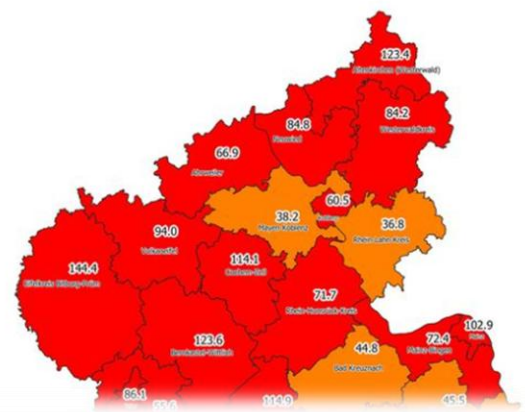
Gepostet von Christian Albrecht · 26. Oktober 2020 ·

!!! Vorübergehende Einstellung des Lehrgangsbetriebes Kreisausbildung RHK !!!

Liebe Mitwirkende und Teilnehmer der Feuerwehr-Kreisausbildung des Rhein-Hunsrück-Kreises,

nach einem intensiven pandemiebedingten „Lockdown“ im Frühjahr, befinden wir uns seit etwa Mitte des Jahres wieder in der glücklichen Lage, dank eines in der „warmen Jahreszeit“ geringen Pandemiegeschehen sowie einem ausgeklügelten und verantwortungsvollen Hygienekonzept, die Feuerwehr-Kreisausbildung wieder... Mehr ansehen

Corona Warn- und Aktionsplan RLP
Warn-, Gefahren- und Alarmstufen



Erneute Einstellung des
Lehrgangsbetriebes zum
26.10.2020...

Alternativen???



KREISAUSBILDUNG UNTER BESONDEREN BEDINGUNGEN



„Wir plantan
zunächst mal so
weiter als ob (fast)
nichts wäre...!“

Kreisausbildung der Feuerwehren im Rhein-Hunsrück-Kreis



[Aktuelles](#) [Lehrgänge](#) [Freie Lehrgangplätze](#) [Ausbildungsorte](#) [Bilder](#) [Kreisverwaltung](#) [Links](#)

Lehrgänge 2021

Eine Gesamtübersicht über die Kreisausbildung im Jahr 2021 finden Sie im "Leitfaden Kreisausbildung 2021", der als PDF-Dokument abrufbar ist.

Download:
[Lehrgangsplan 2021 \(Kurzform\)](#)

[Leitfaden Kreisausbildung 2021 einschließlich Verhaltensregeln und Hygieneplan](#)

Wie gehen wir es
in 2021 an???

Lehrgänge 2021
Eine Gesamtübersicht über die Kreisausbildung im Jahr 2021 finden Sie im "Leitfaden Kreisausbildung 2021", der als PDF-Dokument abrufbar ist.

Download:
[Lehrgangsplan 2021 \(Kurzform\)](#)
[Leitfaden Kreisausbildung 2021 einschließlich Verhaltensregeln und Hygieneplan](#)

Lehrgänge und Seminare 2021 - Kurzübersicht
Aktuelle Infos zur Aufnahme des Lehrgangsbetriebs in 2021:
Nach der aktuellen Planung wird der Lehrgangsbetriebs 2021 ab dem 26.02.2021 vorbehaltlich von Änderungen bzw. Ausfällen wegen der Corona-Pandemie starten (siehe hierzu auch Ausführungen im Leitfaden 2021)

Lehrg.-Nr.	Bezeichnung	Datum	Tage	Teilnehmer	Bemerkungen
01/21	Sprechfunker	26./27.02.2021 05./06.03.2021	FR, SA FR, SA	26	Lehrgangsort: Kastellaun
02/21	Motorkettensägenführer	26./27.02.2021 06.03.2021	FR, SA SA	15	Lehrgangsort: Sargenroth
03/21	Truppführer	09.03.2021 11./12./13.03.2021 19./20.03.2021 25./26./27.03.2021	DI DO, FR, SA FR, SA DO, FR, SA	45	Lehrgangsort: Simmern
04/21A	Atemschutzgeräteträger (mit G 26-Bescheinigung)	08./09./10.04.2021 13.04.2021 23./24.04.2021	DO, FR, SA DO, FR, SA DO, FR, SA	18	Lehrgangsort: Simmern
04/21B	Atemschutzgeräteträger (mit G 26-Bescheinigung)	08.04.2021 15./16./17.04.2021 30.04.2021 09.05.2021	DO DO, FR, SA FR, SA	18	Lehrgangsort: Simmern
05/21	Fortbildung Motorkettensägenführer	07./08.05.2021	FR, SA	15	Lehrgangsort: Sargenroth
06/21	Sprechfunker	07./08.05.2021 14./15.05.2021	FR, SA FR, SA	26	Lehrgangsort: Kastellaun
07/21	Maschinist	10./11./12.06.2021 19.06.2021 26.06.2021	DO, FR, SA SA	24	Lehrgangsort: Kastellaun
08/21	Fortbildung Motorkettensägenführer	11./12.06.2021	FR, SA	15	Lehrgangsort: Sargenroth
09/21	Sprechfunker	02./03.07.2021 09./10.07.2021	FR, SA FR, SA	26	Lehrgangsort: Kastellaun

KREISAUSBILDUNG UNTER BESONDEREN BEDINGUNGEN

Ausstattung (Online- Fähigkeit) **Schulungsraum**

Simmern:

- > Webcam Stativständer mit Ringlicht
- > Externe Webcam (kompatibel mit o.g. Stativ)
- > Headset
- > Mikrophon
- > Bildschirm min. 27"
- Funktastatur und Funkmaus
- > Höhenverstellbarer Bistrotisch
- > Rollups



In Arbeit (Bestellungen erfolgt)!

BKSportal klären:

- Aufteilen Gruppenräume für Funkübungen z.B. 5 Räume a 11 Teilnehmer (Organisation davon: Extra Räume innerhalb des Chats anlegen und dann mühevoll zusammenlegen von 54 Teilnehmer? Oder extra Konferenz dafür verteilt auf 5 Gruppen z.B. nach dem Mittagessen organisieren?)
- Organisation und Durchführung von Umfragen/Lernerfolgskontrollen?
- Öffentliche Dropbox für Teilnehmer und Ausbilder einrichten.




KREISAUSBILDUNG UNTER BESONDEREN BEDINGUNGEN




Organisatorische Aufgaben klären:


Teilnehmer:

- Ausgehend von **54** Teilnehmer
- Verteilungsschlüssel:
- 10** Stadt Boppard
 - 10** VG Hu-Mi
 - 10** Kastellaun
 - 10** Kirchberg
 - 10** Sim-Rheinböllen
 - 2** DLRG
 - 1** THW
 - 1** WF Conti
- 

Prüfungsorte:


- 54:6 = 7,714 = 9 Prüfungsorte
(6 Teilnehmer / 2 Prüfer max. **8 Personen**)
(1 Prüfer KAB Funk + Sonstigen KAB als Helfer max. 9)
- Boppard
 - Oberwesel
 - Emmelshausen
 - Kastellaun
 - Kirchberg
 - Simmern
 - Rheinböllen
 - THW Unterkunft
 - XXX
- 

KV:

- Verschiedet 8 Tage vor Lehrgang
- Lehrgangsunterlagen (bestehend aus):
- Ausbildungsunterlagen/Begleitheft für Teilnehmer Sprechfunk
 - Eine Karte TK 1:50.000 mit Plananzeiger*
 - Flyer Kartenkunde*
 - Zugangscode Onlineportal
- Als Brief per Post / parallel als Mail bzw. ggf. Dropbox
 - Voraussetzung: Teilnehmer müssen definitiv 10 Tage vor Lehrgangsbeginn verbindlich feststehen!!! (Müssen Aufgabenträger gewährleisten).
- 

* Karten gefaltet mit Plananzeiger und Flyer zw. 8-10€ pro Teilnehmer über LVerGeo (bereits schon für nächsten Lehrgang? Oder ggf. weitergabe nach Prüfung?)

KREISAUSBILDUNG UNTER BESONDEREN BEDINGUNGEN



i - Info
der Kreisausbildung

Empfänger : Wehrleiter und Stellvertreter, Sachbearbeitung, KatS, BKI, ...
Herausgeber: Albrecht
Datum : 15.02.2021
Betreff : Aktueller Sachstand: „(Online) Sprechfunker 01-21“

Ab nächsten Montag den 22.02.2021 starten wir, mit einer ersten Einführungseinheit in den „virtuellen Schulungsraum“, unseren ersten „Online-Sprechfunkerlehrgang“ mit insgesamt 54(!!!) möglichen Teilnehmern. Aktuell arbeitet das gesamte Team des KAB-Sprechfunker, unterstützt durch die Kreisverwaltung und weiterer zusätzlicher Kräfte, mit Hochdruck an einer praktikablen Umsetzung des Lehrganges. Über den aktuellen Sachstand, die Dinge die gut aber auch nicht so gut laufen sowie über die Punkte wo wir noch auf Eure Mithilfe und Unterstützung angewiesen sind, möchten wir Euch hiermit auf diesem Wege einmal kurz informieren.

Was läuft gut?
✓ Lehrgangsvorbereitung/Unterrichte:
- Ein großer Teil des Sprechfunkerlehrganges, in etwa 40-50%, findet auch unter „Normalbedingungen“ im Präsenzunterricht mittels Präsentationen bzw. Tafelinsatz statt. Diese wurden jetzt alle entsprechend für den Online-Unterricht angepasst und stehen für den Lehrgang zu Verfügung.
- Problematisch war die Umsetzung der Kartenkunde. Hier wurde, u.a. dank der Unterstützung von Jörg Forsch (Lagekartenführer der TEL), über das Landesvermessungsamt Karten samt Planzeiger im großen Stil gefaltet und gedruckt, um somit für jeden Teilnehmer die notwendigen Mittel für den Unterricht @home zu haben. Aus dem „virtuellen“ Unterricht mittels Dokumentenkamera live die Koordinaten der Karten übermitteln und übertragen, welche dann anhand ihrer Koordinaten nachvollzogen werden können.

- Teilnehmeranschriften:
 - Claudia hatte vergangene Woche ja nochmal per Mail daran erinnert, dass anders als sonst, zusätzlich zu Geburtsdatum, Aufgabenträger und Email-Adresse auch die genaue Wohnanschrift des Teilnehmers elementar von Bedeutung für den Lehrgang sind. An diese im Veranstaltungsportal (mp-feuer) hinterlegte Adresse schicken wir dann die Lehrunterlagen, wie beispielsweise das Teilnehmerheft, die topographische Karte mit Plananzeiger, Voucher und vieles mehr. Daher überprüft bitte nochmals, falls noch nicht geschehen, dass alle Adressen hinterlegt sind. Wir müssen spätestens diese Woche am Donnerstag (18.02.2021) die Unterlagen verschicken, damit Sie bis kommenden Montag auch sicher beim Teilnehmer sind.
- T's für Teilnehmer:
 - Der wichtigste organisatorische Punkt, welche durch die Wehrleiter/Wehrführer zum Lehrgang gewährleistet werden sollten, ist dass jeder Teilnehmer für den Zeitraum des praktischen Teils des Lehrganges ein HRT zur Verfügung gestellt bekommt. Dies betrifft insbesondere den Sa. 27.02., den Sa. 03.2021 sowie den Sa. 06.03.2021. Die HRT-Geräte sind bitte vorab auf die Gruppe...
- P SIM K12
- ...ellen.
- ...ss durch die Teilnehmer die „Verschwiegenheitserklärung“ (wird mit Lehrgangsunterlagen versendet) ausgefüllt und unterschrieben worden.
- ...Ausführung (das Original) behält der Wehrleiter/Wehrführer, eine Kopie geht als Scan (pdf) an die Kreisverwaltung (schutz@rheinhunsruock.de). Gerne auch gesammelt...o)
- ...t, dass dies für die Aufgabenträger einen gewissen Aufwand darstellt, aber eine praktikable und adäquate Ausbildung scheint dies jedoch

...nisation der Lernerfolgskontrolle (Abschlussprüfung) unter Pandemiebedingungen:
...lich soll die Lernerfolgskontrolle ebenfalls online über die virtuelle Plattform „noodle“ durchgeführt werden. Da dies jedoch noch in der Projektphase ist und wir aktuell noch nicht abschätzen können ob dies bis dato funktioniert, müssen wir einen „Plan B“ kurzerhand bereit haben. Aus diesem Grund werden wir einen „Plan B“ kurzfristig bei Bedarf an die Verbändergemeinden, die Stadt Boppard sowie bei Bedarf an die Wehrleiter bzw. Aufgabenträger sich vorab schon einbringen, welcher Schulungsraum in Ihrer Gebietskörperschaft ist und so ausgestattet ist, dass wir die erforderlichen Anforderungen an die Teilnehmer erfüllen können. Wie gesagt, dass wäre „Plan B“.
...schreiben etwas Klarheit in die aktuelle und kommende Lernerfolgskontrolle gebracht zu haben. Bei eventuellen Fragen und Unklarheiten bitte sich auf die besondere Herausforderung des Online-Unterrichts und Einsatz eines neuen Dankschreiben bedanken.
...Unterstützung bedanken.
...st es uns gemeinsam angehen!“

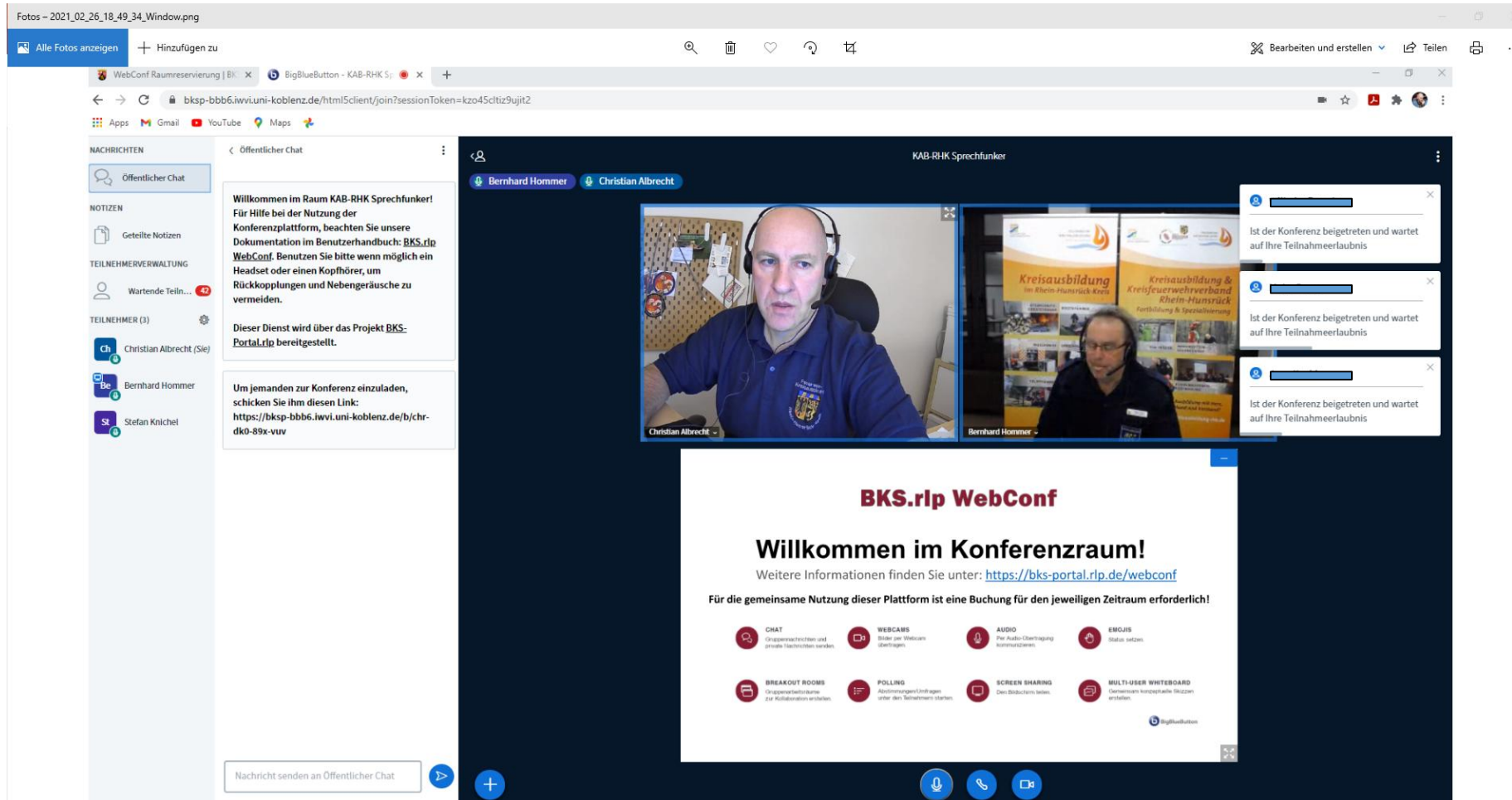
i - Info

der Kreisausbildung

- Info der **Wehrleitungen**
- Enge Einbindung der zuständigen Führungskräfte und kommunalen Sachbearbeiterinnen- und Sachbearbeiter

„Wer nichts wagt der nicht gewinnt – lasst es uns gemeinsam angehen!“

KREISAUSBILDUNG UNTER BESONDEREN BEDINGUNGEN



Fotos - 2021_02_26_18_49_34_Window.png

Alle Fotos anzeigen + Hinzufügen zu

WebConf Raumreservierung | BK... BigBlueButton - KAB-RHK S...

bksp-bbb6.iwvi.uni-koblenz.de/html5client/join?sessionToken=kzo45cltjz9ujt2

NACHRICHTEN Öffentlicher Chat

NOTIZEN Geteilte Notizen

TEILNEHMERVERWALTUNG Wartende Teiln...

TEILNEHMER (3) Christian Albrecht (Sie) Bernhard Hommer Stefan Knichel

Willkommen im Raum KAB-RHK Sprechfunkler!
Für Hilfe bei der Nutzung der Konferenzplattform, beachten Sie unsere Dokumentation im Benutzerhandbuch: [BKS.rlp WebConf](#). Benutzen Sie bitte wenn möglich ein Headset oder einen Kopfhörer, um Rückkopplungen und Nebengeräusche zu vermeiden.

Dieser Dienst wird über das Projekt [BKS-Portal.rlp](#) bereitgestellt.

Um jemanden zur Konferenz einzuladen, schicken Sie ihm diesen Link:
<https://bksp-bbb6.iwvi.uni-koblenz.de/b/chr-dko-89x-vuv>

KAB-RHK Sprechfunkler

Bernhard Hommer Christian Albrecht

Christian Albrecht Bernhard Hommer

Ist der Konferenz beigetreten und wartet auf Ihre Teilnahmeerlaubnis

Ist der Konferenz beigetreten und wartet auf Ihre Teilnahmeerlaubnis

Ist der Konferenz beigetreten und wartet auf Ihre Teilnahmeerlaubnis

BKS.rlp WebConf

Willkommen im Konferenzraum!

Weitere Informationen finden Sie unter: <https://bks-portal.rlp.de/webconf>

Für die gemeinsame Nutzung dieser Plattform ist eine Buchung für den jeweiligen Zeitraum erforderlich!

- CHAT: Gruppennachrichten und private Nachrichten versenden.
- WEBCAMS: Bilder per Webcam übertragen.
- AUDIO: Per Audio-Übertragung kommunizieren.
- EMOJIS: Emojis setzen.
- BREAKOUT ROOMS: Gruppenarbeitsräume zur Kollaboration erstellen.
- POLLING: Abstimmungen/Umfragen unter allen Teilnehmern starten.
- SCREEN SHARING: Ihren Bildschirm teilen.
- MULTI-USER WHITEBOARD: Gemeinsam interaktive Notizen erstellen.

BigBlueButton

Nachricht senden an Öffentlicher Chat

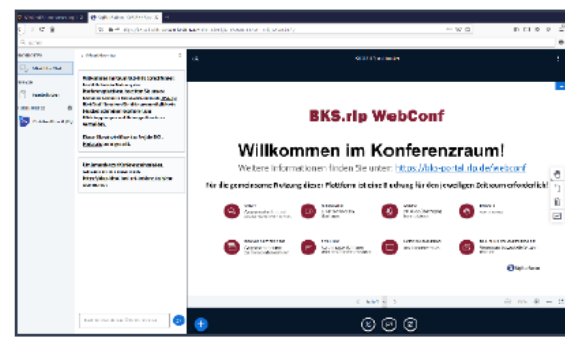
Start!

KREISAUSBILDUNG UNTER BESONDEREN BEDINGUNGEN

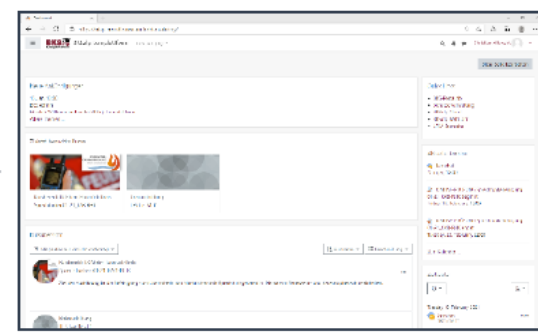


KREISAUSBILDUNG UNTER BESONDEREN BEDINGUNGEN

Ausblick



Virtueller KLASSENRAUM
„WebConf“ über BKSportal
BigBlueButton



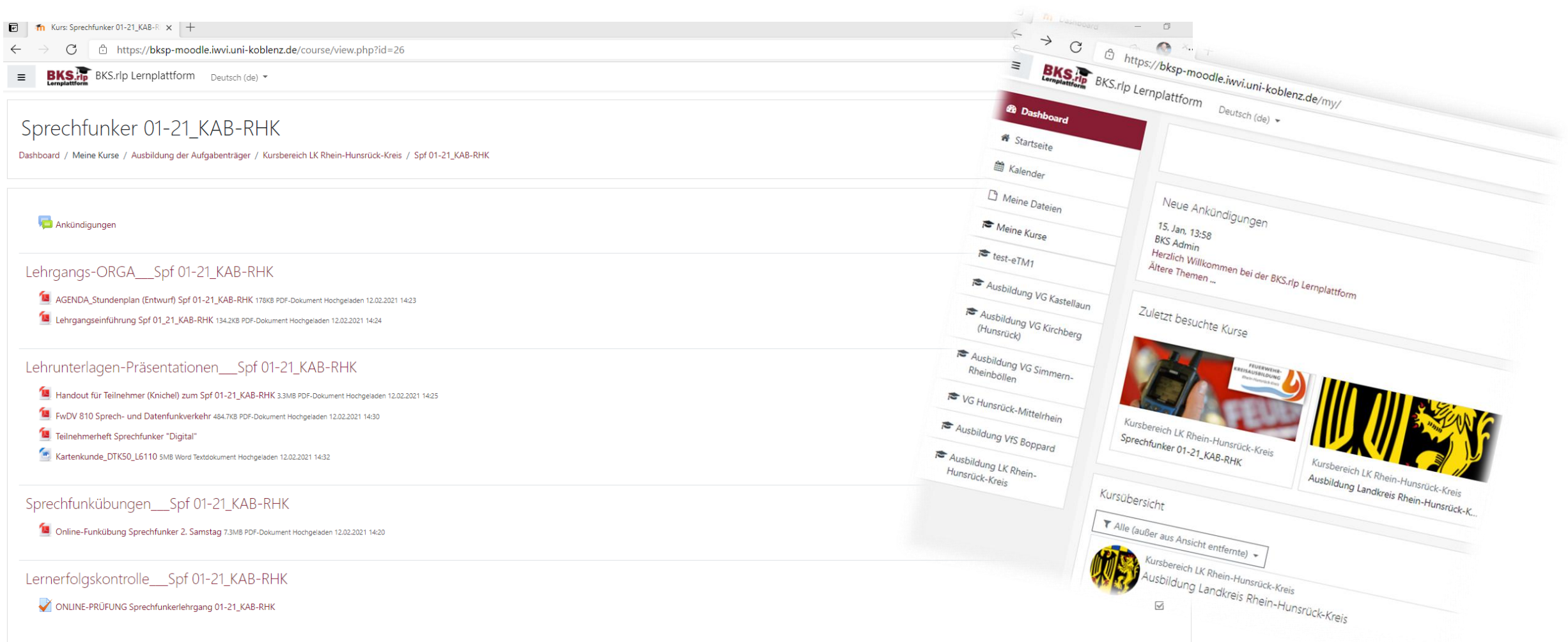
Virtuelle LERNPLATTFORM
„moodle“ Datenaustausch,
Prüfungen,...



Teilnehmer



KREISAUSBILDUNG UNTER BESONDEREN BEDINGUNGEN



The image shows a screenshot of a Moodle course page for 'Sprechfunker 01-21_KAB-RHK' on the BKS-Portal.rlp platform. The page is viewed in a browser window with the URL <https://bksp-moodle.iwvi.uni-koblenz.de/course/view.php?id=26>. The course title is 'Sprechfunker 01-21_KAB-RHK' and the breadcrumb path is 'Dashboard / Meine Kurse / Ausbildung der Aufgabenträger / Kursbereich LK Rhein-Hunsrück-Kreis / Spf 01-21_KAB-RHK'. The page content is organized into several sections:

- Ankündigungen:** A section for announcements.
- Lehrgangs-ORGA__Spf 01-21_KAB-RHK:** A section for course organization containing two PDF documents:
 - AGENDA_Stundenplan (Entwurf) Spf 01-21_KAB-RHK 178KB PDF-Dokument Hochgeladen 12.02.2021 14:23
 - Lehrgangseinführung Spf 01_21_KAB-RHK 134,2KB PDF-Dokument Hochgeladen 12.02.2021 14:24
- Lehrunterlagen-Präsentationen__Spf 01-21_KAB-RHK:** A section for teaching materials containing four documents:
 - Handout für Teilnehmer (Knichel) zum Spf 01-21_KAB-RHK 3,3MB PDF-Dokument Hochgeladen 12.02.2021 14:25
 - FwDV 810 Sprech- und Datenfunkverkehr 484,7KB PDF-Dokument Hochgeladen 12.02.2021 14:30
 - Teilnehmerheft Sprechfunker "Digital"
 - Kartenkunde_DTK50_L6110 5MB Word Textdokument Hochgeladen 12.02.2021 14:32
- Sprechfunkübungen__Spf 01-21_KAB-RHK:** A section for practice exercises containing one PDF document:
 - Online-Funkübung Sprechfunker 2. Samstag 7,3MB PDF-Dokument Hochgeladen 12.02.2021 14:20
- Lernerfolgskontrolle__Spf 01-21_KAB-RHK:** A section for learner success control containing one document:
 - ONLINE-PRÜFUNG Sprechfunkerlehrgang 01-21_KAB-RHK

On the right side of the page, there is a navigation menu and several informational widgets:

- Dashboard:** A sidebar menu with options: Startseite, Kalender, Meine Dateien, Meine Kurse, test-eTM1, Ausbildung VG Kastellaun, Ausbildung VG Kirchberg (Hunsrück), Ausbildung VG Simmern-Rheinböllen, VG Hunsrück-Mittelrhein, Ausbildung VfS Boppard, and Ausbildung LK Rhein-Hunsrück-Kreis.
- Neue Ankündigungen:** A notification from BKS Admin dated 15. Jan, 13:58, welcoming users to the BKS-Portal.rlp platform.
- Zuletzt besuchte Kurse:** A list of recently visited courses, including 'Kursbereich LK Rhein-Hunsrück-Kreis Sprechfunker 01-21_KAB-RHK' and 'Ausbildung Landkreis Rhein-Hunsrück-Kreis'.
- Kursübersicht:** A course overview section with a dropdown menu set to 'Alle (außer aus Ansicht entfernte)' and a list of courses, including 'Kursbereich LK Rhein-Hunsrück-Kreis Ausbildung Landkreis Rhein-Hunsrück-Kreis'.

KREISAUSBILDUNG UNTER BESONDEREN BEDINGUNGEN

Danke!

*An das BKS-Portal-TEAM für die
schnelle, professionelle und unbürokratische
Unterstützung*

**FEUERWEHR-
KREISAUSBILDUNG**

Rhein-Hunsrück-Kreis



FRAGEN?

BKS-Portal.rlp

Ausblick und Abschluss

DIGITALES LERNEN

Ausblick und Abschluss

- Nächste Schritte
- Fazit / Ausblick
- Follow up / Seminarergebnisse für Interessierte
- Folien werden im BKS-Portal.rlp veröffentlicht

AUSBLICK...



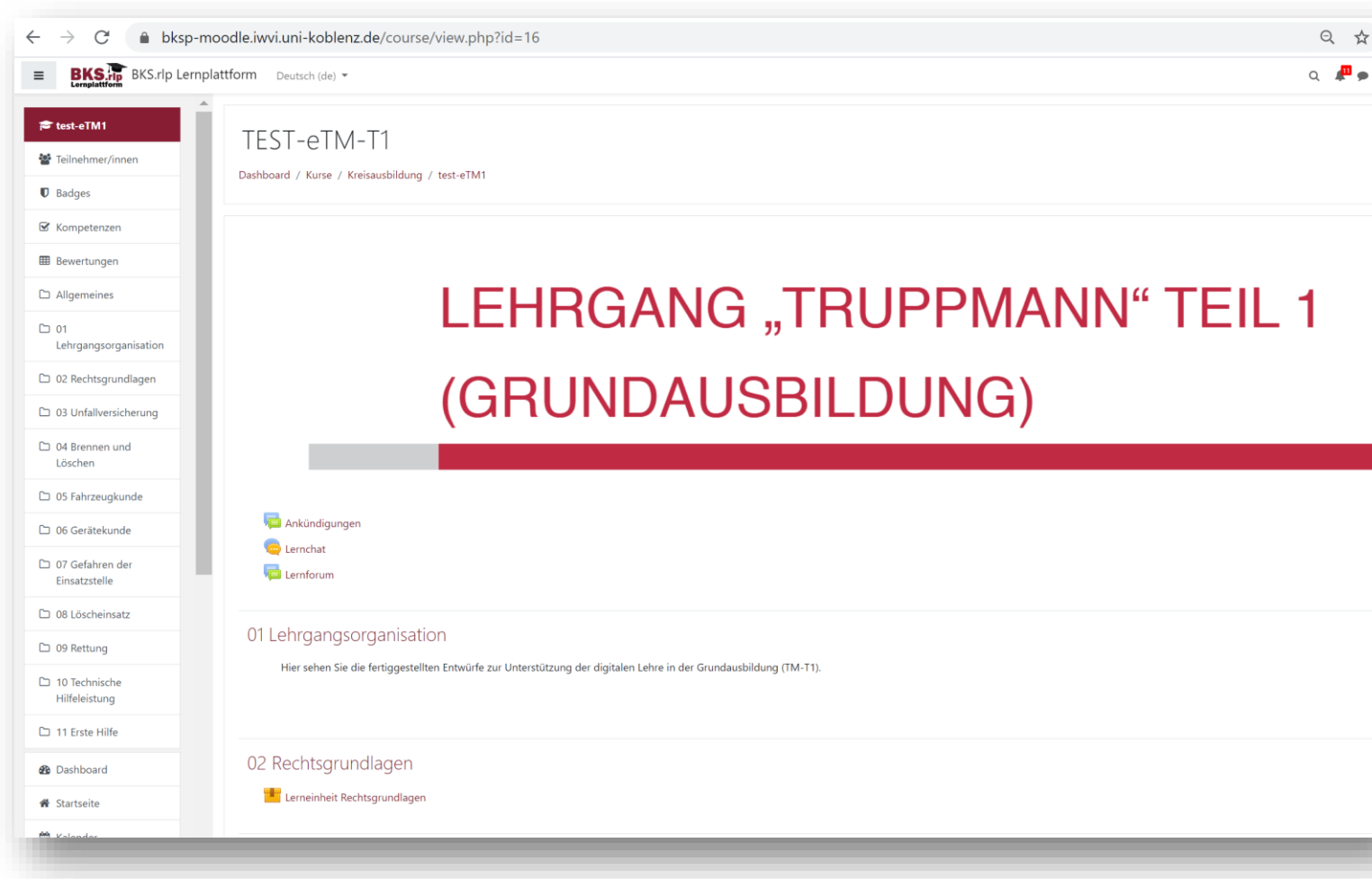
The screenshot shows the BKS.rlp Lernplattform interface. The main content area displays the title 'Übungen für daheim' and a breadcrumb trail: 'Dashboard / Kurse / LFKA-Ausbildung / Übungen für daheim / 1. Übungen zum Führungsvorgang - Teil 1 B2.01 Rauchentwicklung aus Gebäude'. A large, semi-transparent watermark with the BKS.rlp logo and text 'BKS.rlp Lernplattform' is overlaid diagonally across the center. Below the breadcrumb, there are sections for 'Ankündigungen' and 'Erläuterungen zu den Übungen für daheim'. A red button labeled 'Bearbeiten einschalten' is visible in the top right. The left sidebar contains a navigation menu with items like 'Übungen für daheim', 'Teilnehmer/innen', 'Badges', 'Kompetenzen', 'Bewertungen', 'Allgemeines', and a list of exercises. The bottom of the page shows a list of exercises, including 'Übungen zum Führungsvorgang - Teil 1 B2.01 Rauchentwicklung aus Gebäude' and 'Übungen zum Führungsvorgang - Teil 1 B2.05 Nebengebäude'. A red banner at the bottom of the main content area reads 'ÜBUNGEN ZUM FÜHRUNGSVORGANG Teil 1 - B 2.01 Rauchentwicklung aus Gebäude'.

DIE LERNPLATTFORM



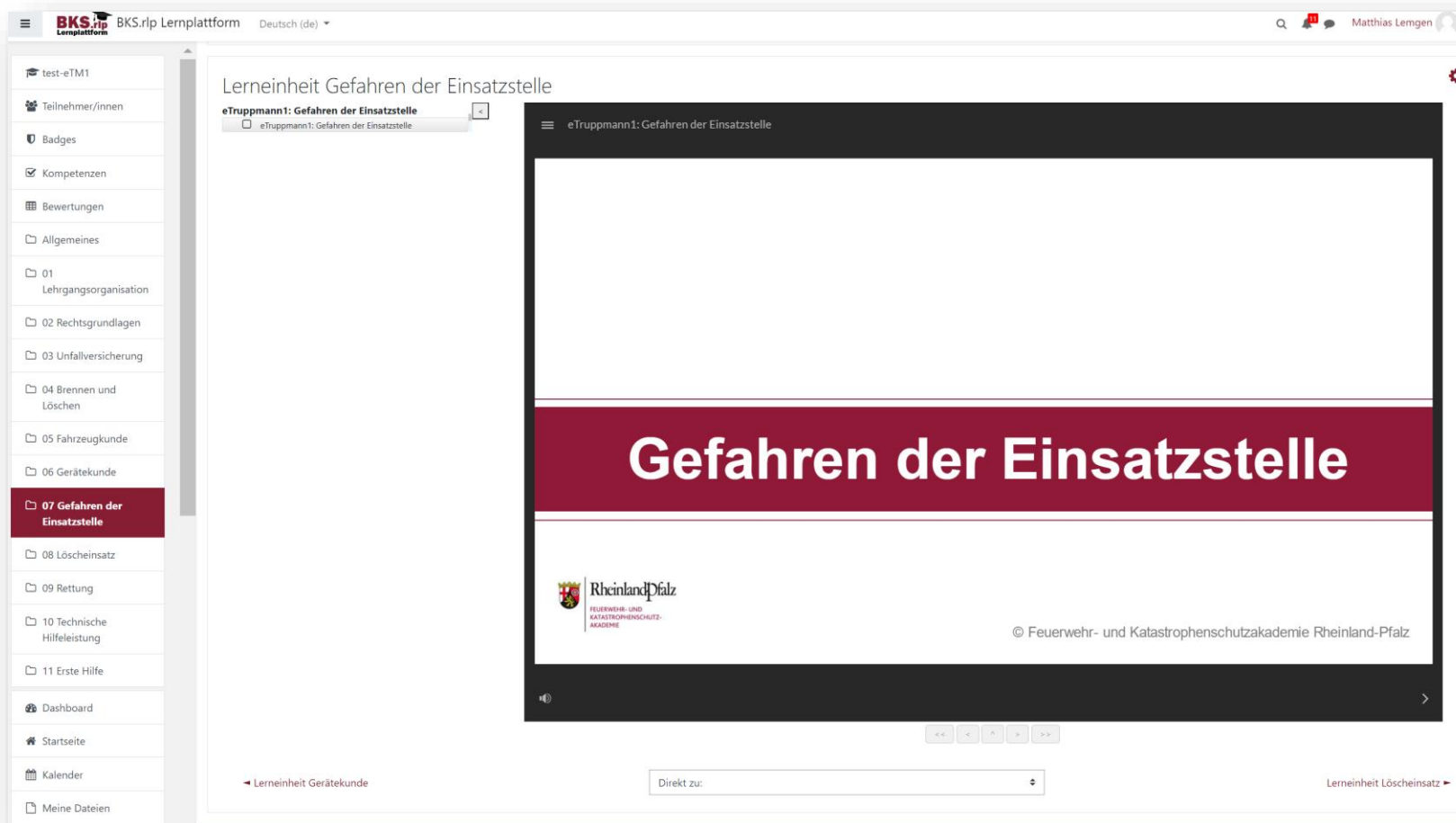
The screenshot shows the BKS.rlp learning platform interface. The top navigation bar includes the logo, the text 'BKS.rlp Lernplattform', a language dropdown set to 'Deutsch (de)', and a user profile for 'Matthias Lemgen'. A left sidebar contains a menu with items like 'Übungen für daheim', 'Teilnehmer/innen', 'Badges', 'Kompetenzen', 'Bewertungen', 'Allgemeines', and a list of exercises. The main content area is titled 'Übungen für daheim' and shows a breadcrumb trail: 'Dashboard / Kurse / LFKA-Ausbildung / Übungen für daheim / 1. Übungen zum Führungsvorgang - Teil 1 B2.01 Rauchentwicklung aus Gebäude'. A 'Bearbeiten einschalten' button is visible. Below the breadcrumb, there are 'Ankündigungen' and a list of exercises. The selected exercise is '1. Übungen zum Führungsvorgang - Teil 1 B2.01 Rauchentwicklung aus Gebäude', which is highlighted in the sidebar and has a play button icon. Below the exercise title is a video player with a red overlay containing the text 'ÜBUNGEN ZUM FÜHRUNGSVORGANG' and 'Teil 1 - B 2.01 Rauchentwicklung aus Gebäude'. The video player is attributed to 'Feuerwehr- und Katastrophenschutzschule Rheinland-Pfalz'. Below the video player, there are two additional exercise entries: 'Übungen zum Führungsvorgang - Teil 1 B2.01 Rauchentwicklung aus Gebäude' and 'Übungen zum Führungsvorgang - Teil 1 B2.05 Nebengebäude', both with checkmark icons. A 'Für Teilnehmer/innen verborgen' button is also present.

DIE LERNPLATTFORM



The screenshot shows a Moodle course page for 'TEST-eTM-T1'. The browser address bar displays 'bksp-moodle.iwvi.uni-koblenz.de/course/view.php?id=16'. The course title is 'TEST-eTM-T1' with a breadcrumb trail: 'Dashboard / Kurse / Kreisausbildung / test-eTM1'. The main content area features a large red heading: 'LEHRGANG „TRUPPMANN“ TEIL 1 (GRUNDAUSBILDUNG)'. Below the heading is a horizontal bar with a red segment on the right. A sidebar on the left lists course sections: 'test-eTM1', 'Teilnehmer/innen', 'Badges', 'Kompetenzen', 'Bewertungen', 'Allgemeines', '01 Lehrgangsorganisation', '02 Rechtsgrundlagen', '03 Unfallversicherung', '04 Brennen und Löschen', '05 Fahrzeugkunde', '06 Gerätekunde', '07 Gefahren der Einsatzstelle', '08 Löscheinsatz', '09 Rettung', '10 Technische Hilfeleistung', '11 Erste Hilfe', 'Dashboard', 'Startseite', and 'Kalender'. Below the heading, there are icons for 'Ankündigungen', 'Lernchat', and 'Lernforum'. The first section is '01 Lehrgangsorganisation' with the text: 'Hier sehen Sie die fertiggestellten Entwürfe zur Unterstützung der digitalen Lehre in der Grundausbildung (TM-T1)'. The second section is '02 Rechtsgrundlagen' with a sub-section 'Lerneinheit Rechtsgrundlagen'.

DIE LERNPLATTFORM



The screenshot displays the BKS.rlp Lernplattform interface. The top navigation bar includes the logo, the text 'BKS.rlp Lernplattform', a language dropdown set to 'Deutsch (de)', and a user profile for 'Matthias Lemgen'. A left sidebar contains a menu with items such as 'test-eTM1', 'Teilnehmer/innen', 'Badges', 'Kompetenzen', 'Bewertungen', 'Allgemeines', and a list of course units from '01 Lehrgangsorganisation' to '11 Erste Hilfe', with '07 Gefahren der Einsatzstelle' highlighted. The main content area shows the title 'Lerneinheit Gefahren der Einsatzstelle' and a video player. The video player displays a slide with the title 'Gefahren der Einsatzstelle' in a large white font on a dark red background. Below the title, the logo of the 'Rheinland-Pfalz FEUERWEHR- UND KATASTROPHENSCHUTZ- AKADEMIE' is visible, along with the text '© Feuerwehr- und Katastrophenschutzakademie Rheinland-Pfalz'. At the bottom of the video player are navigation controls. Below the video player, there is a 'Direkt zu:' dropdown menu and a breadcrumb trail: 'Lerneinheit Gerätekunde' > 'Lerneinheit Löscheinsatz'.

DIE LERNPLATTFORM

Kursbereich LK Rhein-Hunsrück-Kreis

Dashboard / Meine Kurse / Ausbildung der Aufgabenträger / Kursbereich LK Rhein-Hunsrück-Kreis

Kursbereiche: Ausbildung der Aufgabenträger / Kursbereich LK Rhein-Hunsrück-Kreis

Kurse suchen



- Kursbereich VG Kastellaun
- Kursbereich VG Kirchberg (Hunsrück)
- Kursbereich VG Simmern-Rheinböllen
- Kursbereich VG Hunsrück-Mittelrhein
- Kursbereich VfS Boppard

📞 Sprechfunker 01-21_KAB-RHK



Trainer/in: Christian Albrecht

Trainer/in: Jörg Forsch

Trainer/in: Andreas Hoffmann

Ziel der Ausbildung ist die Befähigung zum Übermitteln von Nachrichten mit Sprechfunkgeräten im Dienst von Feuerwehr- und Katastrophenschutzeinheiten.


DIE LERNPLATTFORM

Sprechfunker 01-21_KAB-RHK





Dashboard / Meine Kurse / Ausbildung der Aufgabenträger / Kursbereich LK Rhein-Hunsrück-Kreis / Spf 01-21_KAB-RHK

 Ankündigungen

Lehrgangs-ORGA__Spf 01-21_KAB-RHK

-  AGENDA_Stundenplan (Entwurf) Spf 01-21_KAB-RHK 178KB PDF-Dokument Hochgeladen 12.02.2021 14:23
-  Lehrgangseinführung Spf 01-21_KAB-RHK 134.2KB PDF-Dokument Hochgeladen 12.02.2021 14:24

Lehrunterlagen-Präsentationen__Spf 01-21_KAB-RHK

-  Handout für Teilnehmer (Knichel) zum Spf 01-21_KAB-RHK 3.3MB PDF-Dokument Hochgeladen 12.02.2021 14:25
-  FwDV 810 Sprech- und Datenfunkverkehr 484.7KB PDF-Dokument Hochgeladen 12.02.2021 14:30
-  Teilnehmerheft Sprechfunker "Digital"
-  Kartenkunde_DTK50_L6110 5MB Word Textdokument Hochgeladen 12.02.2021 14:32

Sprechfunkübungen__Spf 01-21_KAB-RHK

-  Online-Funkübung Sprechfunker 2. Samstag 7.3MB PDF-Dokument Hochgeladen 12.02.2021 14:20

Lernerfolgskontrolle__Spf 01-21_KAB-RHK

-  ONLINE-PRÜFUNG Sprechfunkerlehrgang 01-21_KAB-RHK

DIE LERNPLATTFORM

Testkurs - Team Digitalisierung

[Dashboard](#) / [Kurse](#) / [Testkurse](#) / [Test-Dig.](#) / [Test aus Fragenkatalog - mit Editor](#) / [Test aus Fragenkatalog mit Editor](#) / [Vorschau](#)

Frage 2

Antwort
gespeichert
Erreichbare
Punkte: 1,00
Frage
markieren
Frage
bearbeiten

Was muss laut FwDV 1 beachtet werden, wenn eine B-Druckleitung über ein Bahngleis verlegt werden soll?

- a. Die Gefahren durch den Bahnverkehr sind bei einem Brandeinsatz zu vernachlässigen, da Züge Brandstellen nur in Schrittgeschwindigkeit passieren dürfen.
- b. Es sind Schlauchbrücken zu verwenden.
- c. Der Gleiskörper darf erst nach Freigabe betreten werden.
- d. Die Schlauchleitung wird immer über dem Gleis verlegt.
- e. Bahnübergänge dürfen jederzeit betreten werden.

[Meine Auswahl widerrufen](#)

Test-Navigation



[Versuch abschließen ...](#)

[Neue Vorschau beginnen](#)

[Vorherige Seite](#)

[Nächste Seite](#)

[Ankündigungen](#)

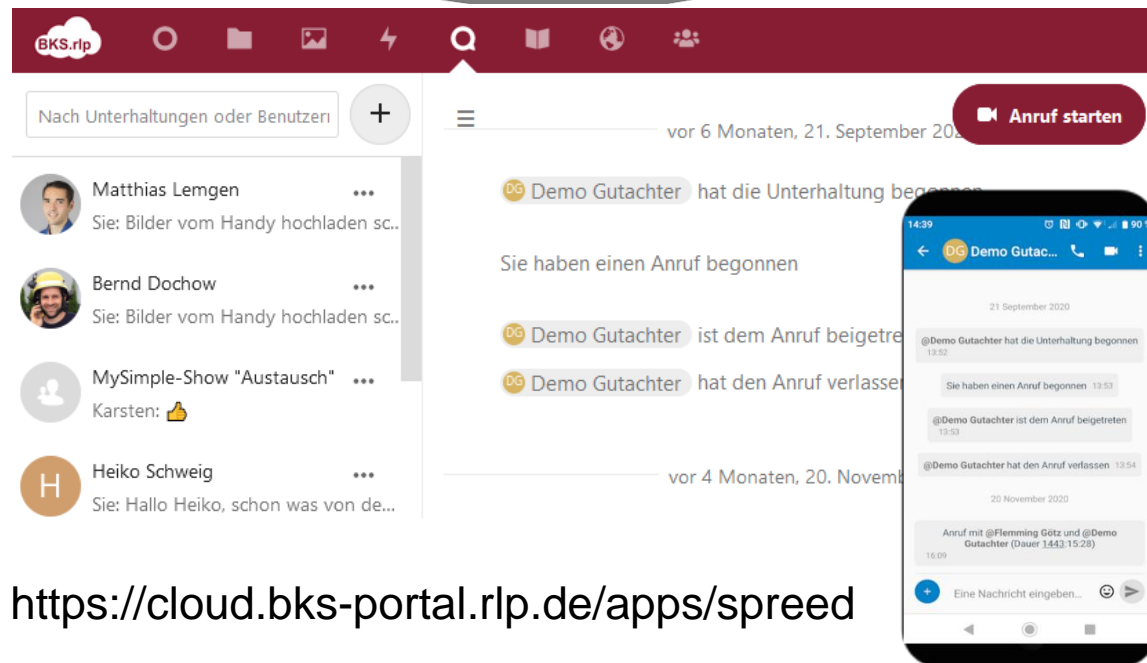
Direkt zu:

[Lerneinheit Schutzmaßnahmen](#)



Zeit für Zwischengespräche
(z.B. privater Chat oder Talk),
Netzwerken und Raumwechsel

Um 17:00 Uhr folgt Seminarrunde 2
→ Bitte wechseln Sie dann zu Ihrem zweiten Thema
(s. Link in der E-Mail mit Zugangsdaten oder „geteilte Notizen“)



<https://cloud.bks-portal.rlp.de/apps/spread>

Vielen Dank für
Ihr Interesse!

Bitte wechseln Sie nun für den
abschließenden Teil in Saal 1

Um 18:00 Uhr folgt der Teil „Abschluss und Ausblick“
→ Bitte wechseln zurück in Saal 1
(s. Link in der E-Mail mit Zugangsdaten oder „geteilte Notizen“)