

# BKS-Portal.rlp

Portal für den Brand- und Katastrophenschutz

## VIRTUELLER BKS-PORTAL.RLP WORKSHOP

**BKS.rlp**  
Lernplattform

**Seminarthema 4**  
**Digitalisierung in der Ausbildung**

**25. März 2022**



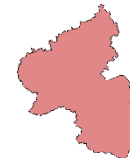
RheinlandPfalz  
MINISTERIUM DES INNERN  
UND FÜR SPORT



RheinlandPfalz  
AUF SICHTS- UND  
DIENSTLEISTUNGSDIREKTION



RheinlandPfalz  
FEUERWEHR- UND  
KATASTROPHENSCHUTZ-  
AKADEMIE



Kommunale  
Partner

**ldi**  
Landesbetrieb  
Daten und Information



UNIVERSITÄT  
KOBLENZ · LANDAU

# ORGATEAM SEMINAR 4



**Christine Scherf**  
LK Trier-Saarburg



**Matthias Lemgen**  
Rheinland-Pfalz



FEUERWEHR- UND  
KATASTROPHENSCHUTZ-  
AKADEMIE



**Jessica Schumacher**



UNIVERSITÄT  
KOBLENZ · LANDAU

# AGENDA

Digitales Lernen: Hintergrund und Kontext

Best Practice Digitales Lernen:  
Erfahrung des LK Trier-Saarburg



Die Lernplattform



Praxiseinblick in die Lernplattform

## Digitales Lernen: Hintergrund und Kontext

Best Practice Digitales Lernen:  
Erfahrung des LK Trier-Saarburg



Die Lernplattform



Praxiseinblick in die Lernplattform



# DIGITALES LERNEN

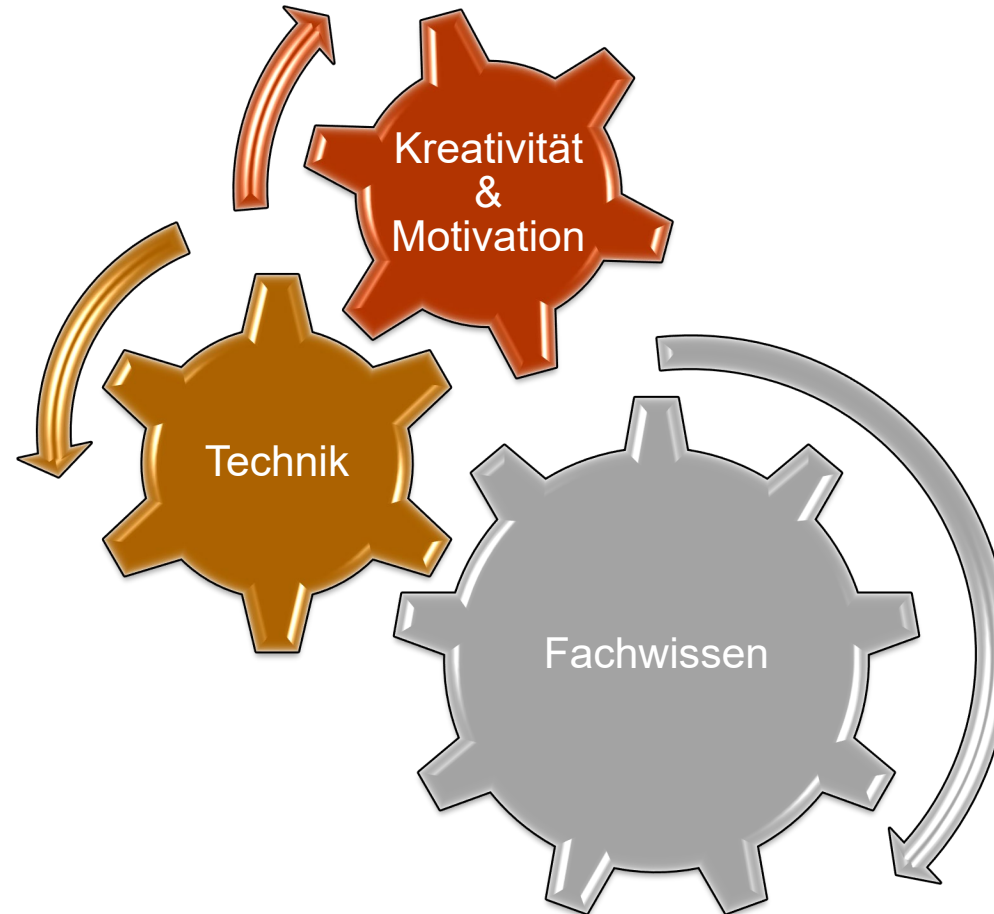
## Hintergrund und Kontext



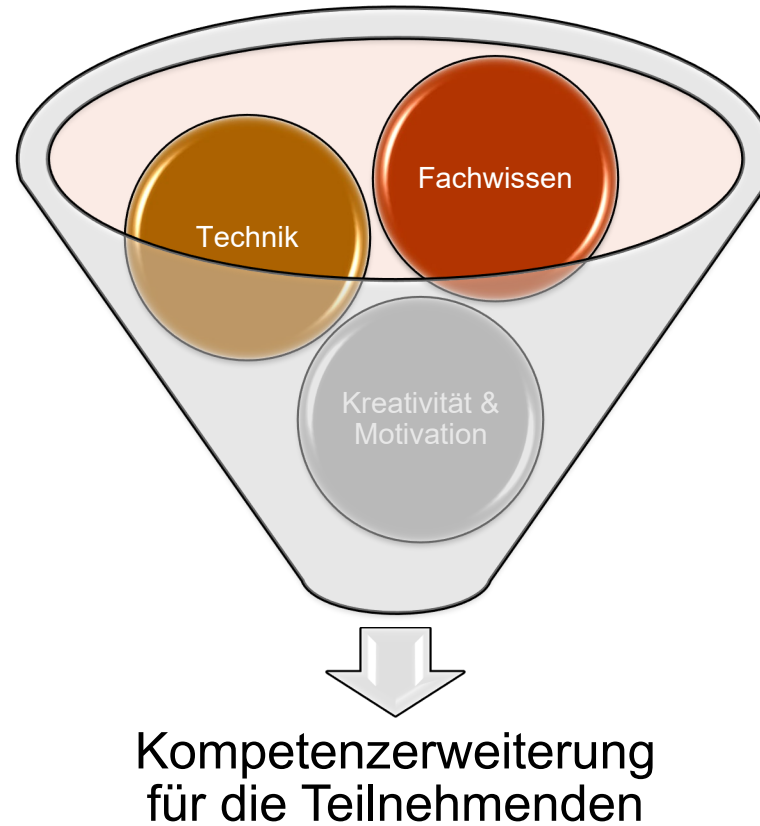
**BKS.rlp Lernplattform**  
Online-Lernplattform für den Brand- und Katastrophenschutz

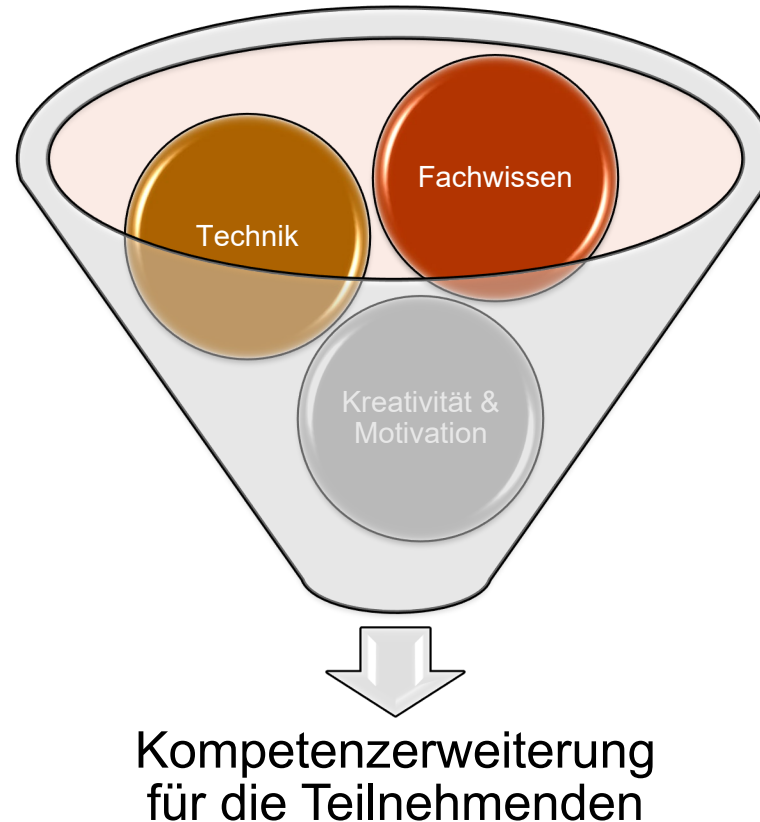


# DIGITALE AUSBILDUNG



# DIGITALE AUSBILDUNG





Mit welcher **Methode** können die **notwendigen Kompetenzen** für die **Zielgruppe** vermittelt werden?



# AGENDA

Digitales Lernen: Hintergrund und Kontext


**Best Practice Digitales Lernen:  
Erfahrung des LK Trier-Saarburg**



Die Lernplattform



Praxiseinblick in die Lernplattform

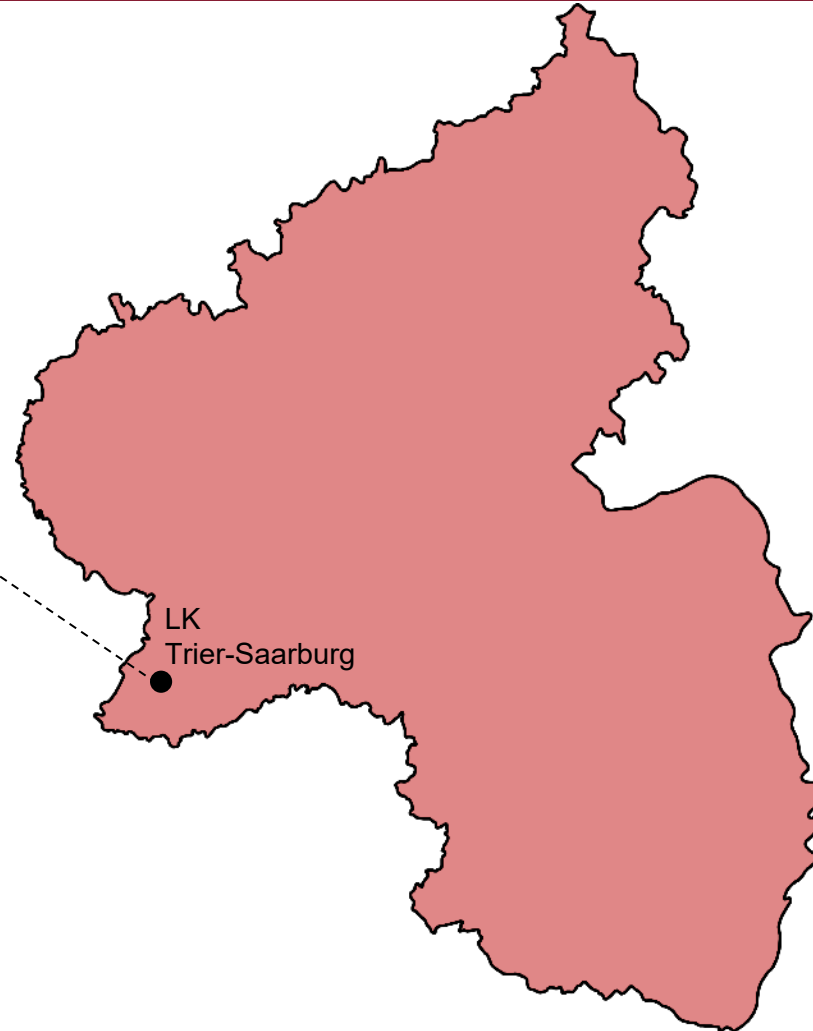


Landkreis  
Trier-Saarburg



**Christine Scherf**

Leiterin Kreisausbildung  
Stv. Sprecherin der  
Ausbildungsleiter Land (RLP)

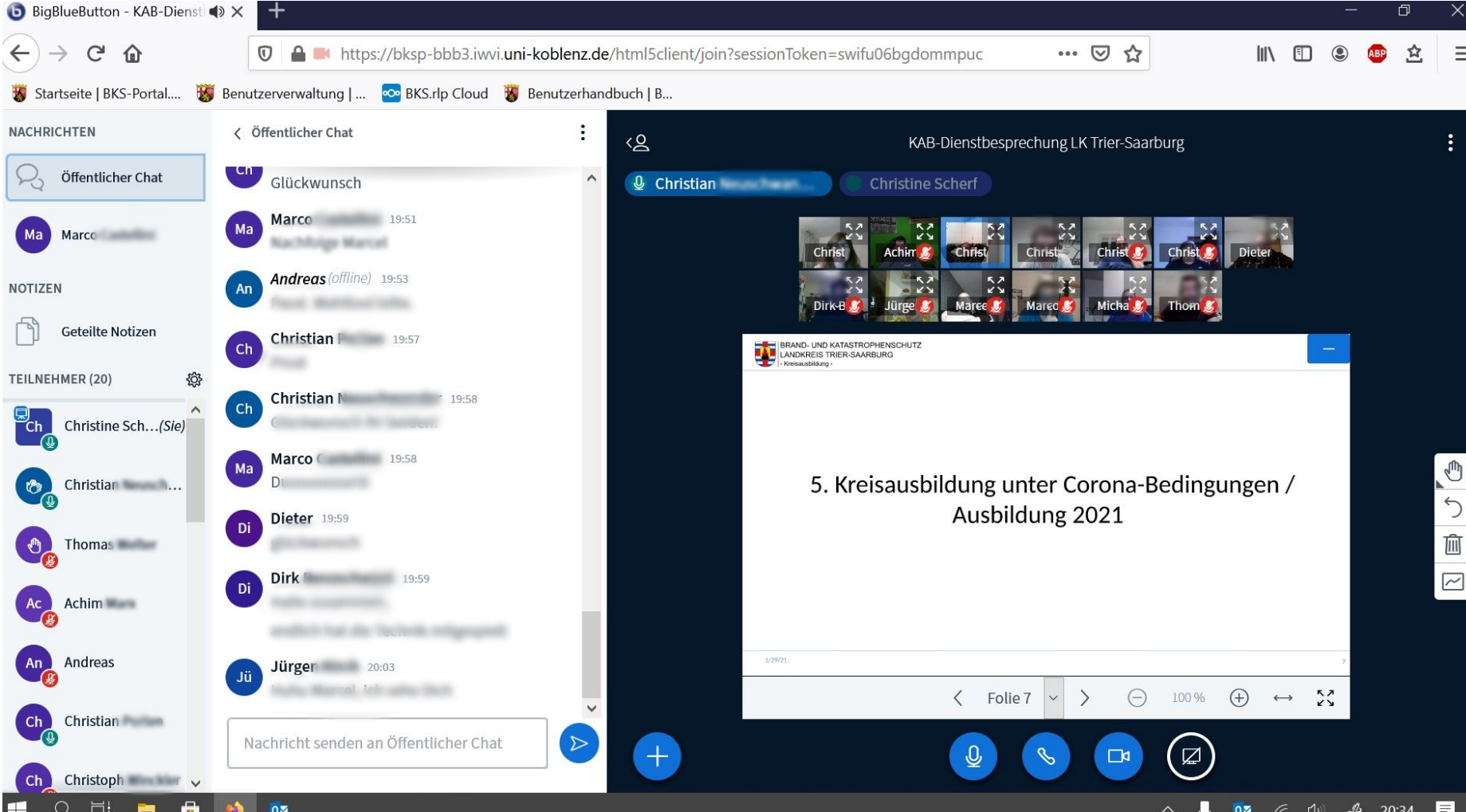


- Beratung und Begleitung bei der Entwicklung Webformulare des BKS-Portals
- Feedback & Domänenwissen im Bereich KatS-Sachbearbeiter Vorgänge
- Konzeptionsphase Musterformular und Weiterentwicklungsunterstützung  
Kreisausbildungsmodul (KAB)

# BEST PRACTICE DIGITALES LERNEN

## Erfahrung des LK Trier-Saarburg

### Vorbesprechung Onlineausbildung im Seminar der Kreisausbilder



25. März 2022

Vorbereitung

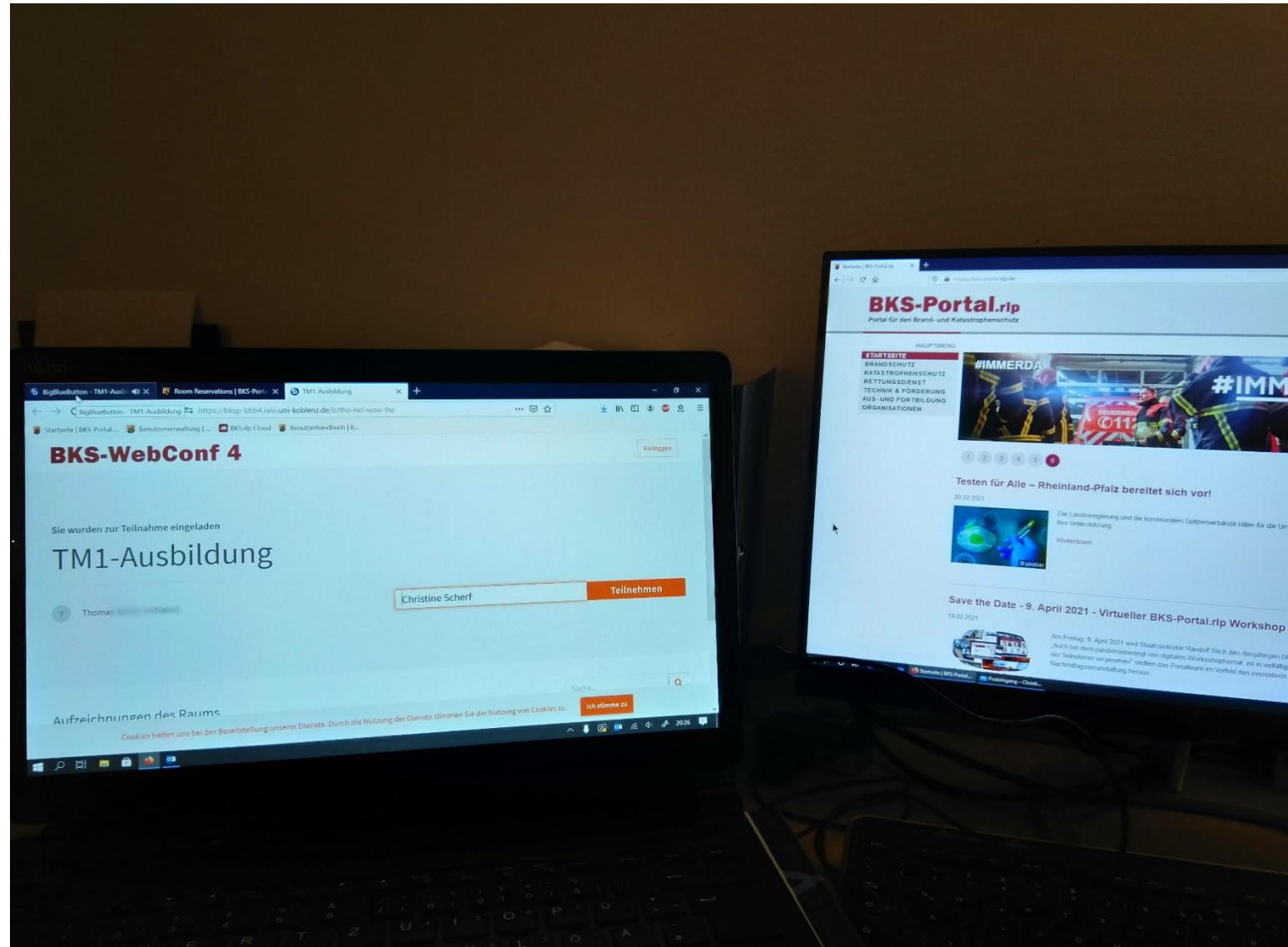
Durchführung

Nachbereitung

# BEST PRACTICE DIGITALES LERNEN

## Erfahrung des LK Trier-Saarburg

Start/Einloggen TM1-  
Ausbildung BKS-WebConf



Vorbereitung

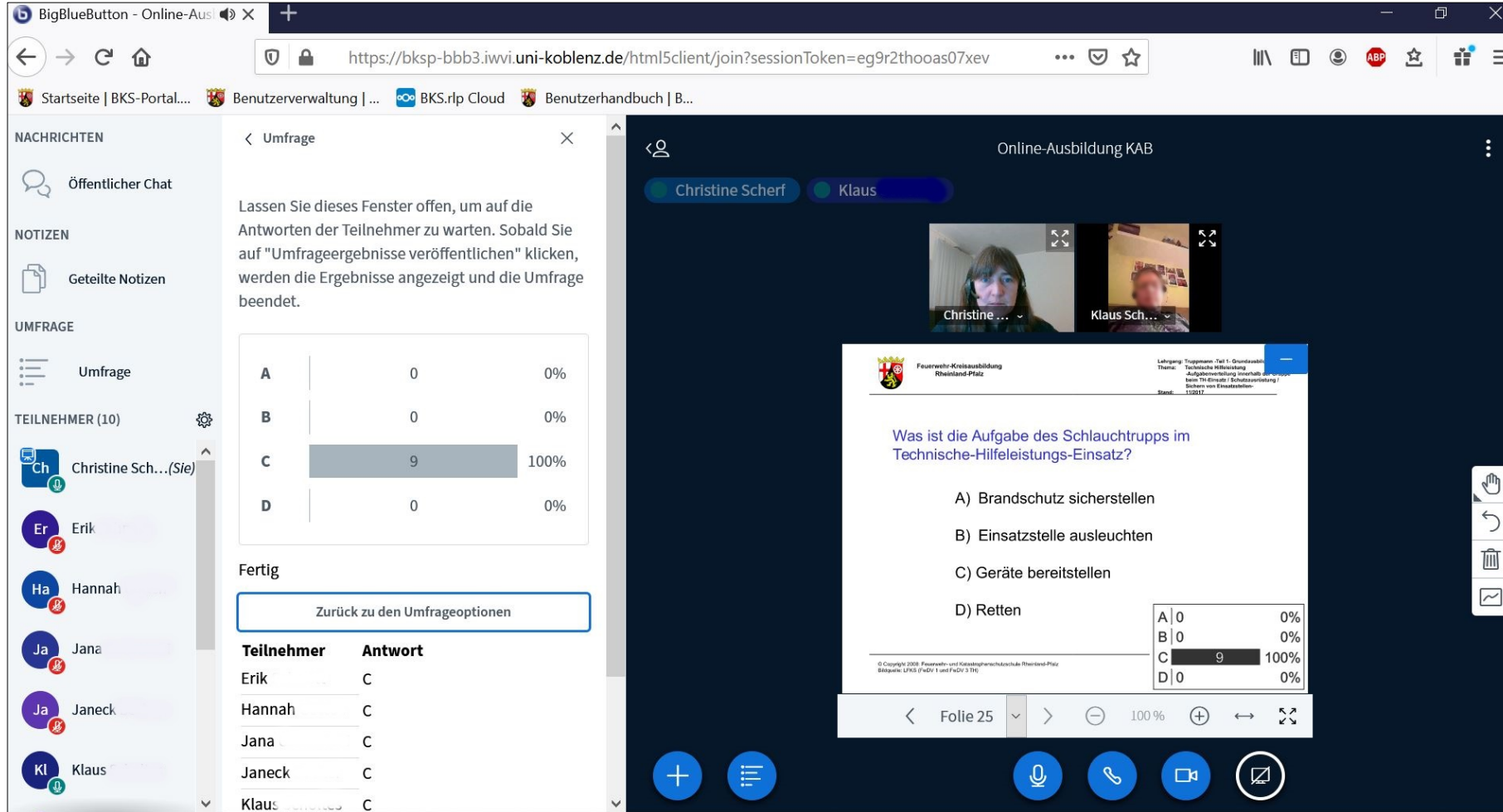
Durchführung

Nachbereitung

# BEST PRACTICE DIGITALES LERNEN

## Erfahrung des LK Trier-Saarburg

### Start/Einloggen TM1-Ausbildung BKS-WebConf



The screenshot shows a BigBlueButton web conference interface. On the left, there is a sidebar with navigation options: NACHRICHTEN (Öffentlicher Chat), NOTIZEN (Geteilte Notizen), UMFRAGE (Umfrage), and TEILNEHMER (10). The main content area displays a poll titled "Umfrage" with the instruction: "Lassen Sie dieses Fenster offen, um auf die Antworten der Teilnehmer zu warten. Sobald Sie auf 'Umfrageergebnisse veröffentlichen' klicken, werden die Ergebnisse angezeigt und die Umfrage beendet." The poll results are shown in a table:

Option	Anzahl	Prozent
A	0	0%
B	0	0%
C	9	100%
D	0	0%

Below the poll, there is a "Fertig" button and a "Zurück zu den Umfrageoptionen" button. A table shows the answers of participants:

Teilnehmer	Antwort
Erik	C
Hannah	C
Jana	C
Janeck	C
Klaus	C

The main content area also shows a slide titled "Was ist die Aufgabe des Schlauchtrupps im Technische-Hilfeleistungs-Einsatz?" with four options: A) Brandschutz sicherstellen, B) Einsatzstelle ausleuchten, C) Geräte bereitstellen, and D) Retten. The poll results are also displayed on the slide. The interface includes a video grid with participants Christine Scherf and Klaus, and a bottom navigation bar with icons for chat, mute, video, and screen sharing.

Vorbereitung

Durchführung

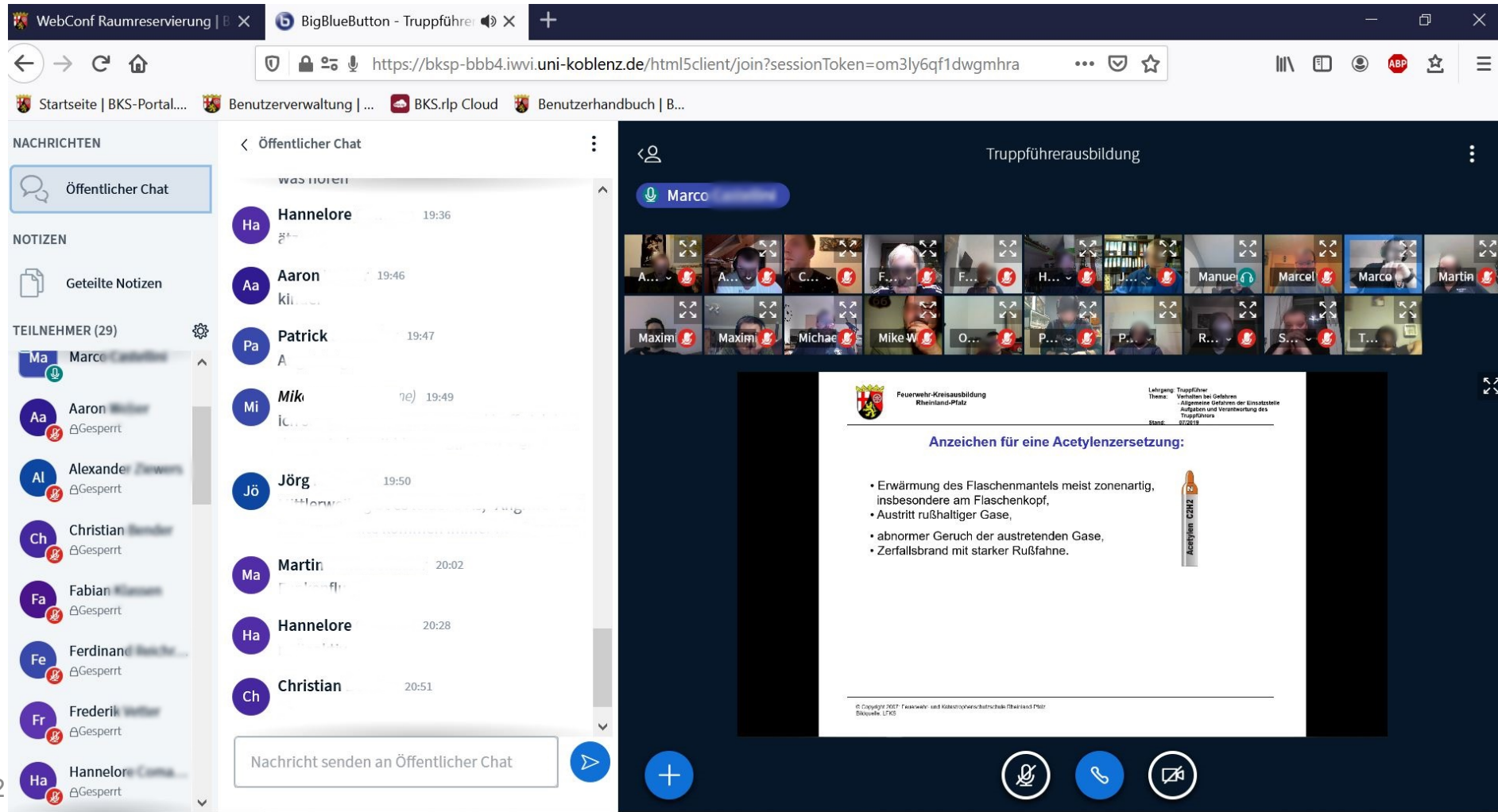
Nachbereitung



# BEST PRACTICE DIGITALES LERNEN

## Erfahrung des LK Trier-Saarburg

### Truppführer-Ausbildung Onlineunterricht



WebConf Raumreservierung | B X BigBlueButton - Truppführer

https://bksb-bbb4.iwvi.uni-koblenz.de/html5client/join?sessionToken=om3ly6qf1dwgmhra

Startseite | BKS-Portal... Benutzerverwaltung | ... BKS.rlp Cloud Benutzerhandbuch | B...

NACHRICHTEN

Öffentlicher Chat

NOTIZEN

Geteilte Notizen

TEILNEHMER (29)

Ma Marco

Aa Aaron

Al Alexander

Ch Christian

Fa Fabian

Fe Ferdinand

Fr Frederik

Ha Hannelore

Öffentlicher Chat

Hannelore 19:36

Aaron 19:46

Patrick 19:47

Mik 19:49

Jörg 19:50

Martin 20:02

Hannelore 20:28

Christian 20:51

Nachricht senden an Öffentlicher Chat

Truppführerausbildung

Marco

Feuerwehr-Kreisassoziation Rheinland-Pfalz

Lehrzng: Truppführer  
Thema: Verhalten bei Gefahren  
Allgemeine Gefahren der Einsatzstelle  
Aufgaben und Verantwortung des Truppführers  
Stand: 07/2019

**Anzeichen für eine Acetylenzersetzung:**

- Erwärmung des Flaschenmantels meist zonenartig, insbesondere am Flaschenkopf,
- Austritt rußhaltiger Gase,
- abnormer Geruch der austretenden Gase,
- Zerfallsbrand mit starker Rußfahne.

Acetylen C2H2

© Copyright 2017 Feuerwehr- und Katastrophenschutzbehörden Rheinland-Pfalz  
BKS-Portal.rlp

Vorbereitung

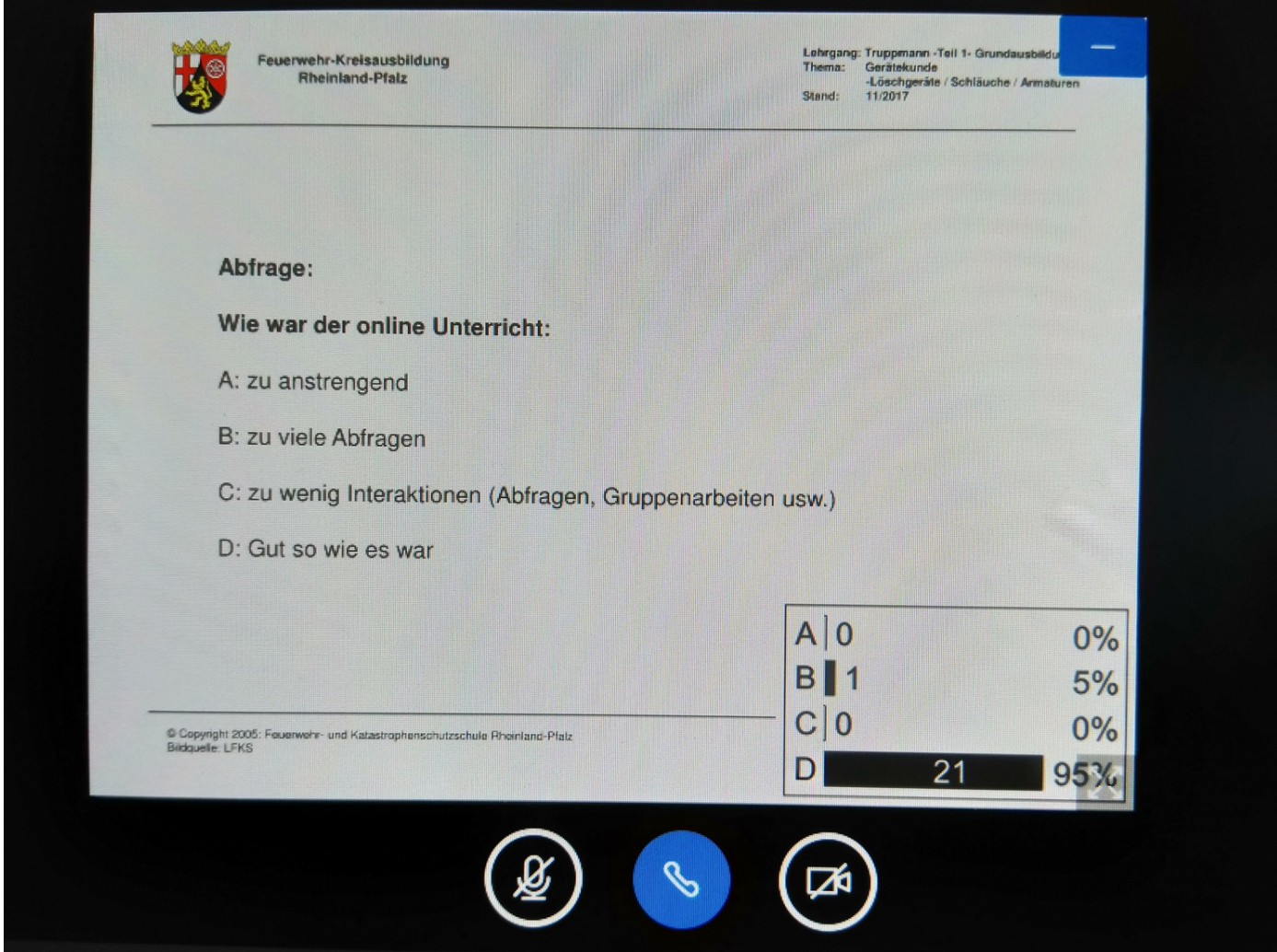
Durchführung

Nachbereitung

# BEST PRACTICE DIGITALES LERNEN

## Erfahrung des LK Trier-Saarburg

Truppmann Teil 1 abschließende  
Umfrage Onlineunterricht



Lehrgang: Truppmann - Teil 1 - Grundausbildung  
Thema: Gerätekunde  
- Löschgeräte / Schläuche / Armaturen  
Stand: 11/2017

**Abfrage:**  
**Wie war der online Unterricht:**

- A: zu anstrengend
- B: zu viele Abfragen
- C: zu wenig Interaktionen (Abfragen, Gruppenarbeiten usw.)
- D: Gut so wie es war

A	0	0%
B	1	5%
C	0	0%
D	21	95%

© Copyright 2005: Feuerwehr- und Katastrophenschutzschule Rheinland-Pfalz  
Bildquelle: LFKS



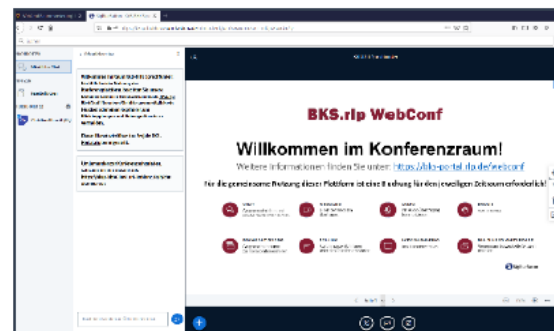
### Geplante Nutzung und Integration der BKS-Lernplattform innerhalb der Kreisausbildung Landkreis Trier-Saarburg:

- Testphase zum Nachholen von Fehlstunden einzelner Teilnehmer
- Lehrgangsbegleitender Einsatz, z.B. bei der Ausbildung zum Atemschutzgeräteträger
- Lehrgangsvorbereitende Nutzung für z.B. Truppführerausbildung auf Kreisebene, Truppmann Teil 2 auf VG-Ebene

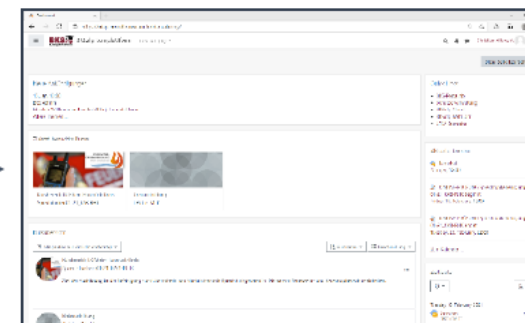


# KREISAUSBILDUNG UNTER BESONDEREN BEDINGUNGEN

## Ausblick



**Virtueller KLASSENRAUM**  
„WebConf“ über BKSportal  
BigBlueButton



**Virtuelle LERNPLATTFORM**  
„moodle“ Datenaustausch,  
Prüfungen,...




**Teilnehmer**

<https://bks-portal.rlp.de>



# KREISAUSBILDUNG UNTER BESONDEREN BEDINGUNGEN



The screenshot shows a Moodle course page for 'Sprechfunker 01-21\_KAB-RHK' on the BKS-Portal.rlp platform. The page is viewed in a browser window with the URL <https://bksp-moodle.iwvi.uni-koblenz.de/course/view.php?id=26>. The course title is 'Sprechfunker 01-21\_KAB-RHK' and the breadcrumb path is 'Dashboard / Meine Kurse / Ausbildung der Aufgabenträger / Kursbereich LK Rhein-Hunsrück-Kreis / Spf 01-21\_KAB-RHK'. The page content is organized into several sections:

- Ankündigungen:** A section for announcements.
- Lehrgangs-ORGA\_\_Spf 01-21\_KAB-RHK:** A section for course organization containing two PDF documents: 'AGENDA\_Stundenplan (Entwurf) Spf 01-21\_KAB-RHK' (178KB, 12.02.2021 14:23) and 'Lehrgangseinführung Spf 01-21\_KAB-RHK' (134.2KB, 12.02.2021 14:24).
- Lehrunterlagen-Präsentationen\_\_Spf 01-21\_KAB-RHK:** A section for teaching materials containing four documents: 'Handout für Teilnehmer (Knichel) zum Spf 01-21\_KAB-RHK' (3.3MB, 12.02.2021 14:25), 'FwDV 810 Sprech- und Datenfunkverkehr' (484.7KB, 12.02.2021 14:30), 'Teilnehmerheft Sprechfunker "Digital"', and 'Kartenkunde\_DTK50\_L6110' (5MB, 12.02.2021 14:32).
- Sprechfunkübungen\_\_Spf 01-21\_KAB-RHK:** A section for exercises containing one PDF document: 'Online-Funkübung Sprechfunker 2. Samstag' (7.3MB, 12.02.2021 14:20).
- Lernerfolgskontrolle\_\_Spf 01-21\_KAB-RHK:** A section for assessment containing one document: 'ONLINE-PRÜFUNG Sprechfunkerlehrgang 01-21\_KAB-RHK'.

On the right side, a navigation menu is visible with the following items: Dashboard, Startseite, Kalender, Meine Dateien, Meine Kurse, test-eTM1, Ausbildung VG Kastellaun, Ausbildung VG Kirchberg (Hunsrück), Ausbildung VG Simmern-Rheinböllen, VG Hunsrück-Mittelrhein, Ausbildung VfS Boppard, and Ausbildung LK Rhein-Hunsrück-Kreis. Below the menu, there are sections for 'Neue Ankündigungen' (15. Jan. 13:58, BKS Admin, 'Herzlich Willkommen bei der BKS.rlp Lernplattform'), 'Zuletzt besuchte Kurse' (listing 'Kursbereich LK Rhein-Hunsrück-Kreis Sprechfunker 01-21\_KAB-RHK' and 'Ausbildung Landkreis Rhein-Hunsrück-K...'), and 'Kursübersicht' (listing 'Kursbereich LK Rhein-Hunsrück-Kreis' and 'Ausbildung Landkreis Rhein-Hunsrück-Kreis').



# AGENDA

Digitales Lernen: Hintergrund und Kontext

Best Practice Digitales Lernen:  
Erfahrung des LK Trier-Saarburg



**Die Lernplattform**



Praxiseinblick in die Lernplattform

# DIE LERNPLATTFORM



LFKA-Ausbildung



Kreisausbildung



Standortausbildung



Unterweisungen




Ausbildung der Aufgabenträger



Einführung BKS-Lernplattform



Ausbildung der Berufsfeuerwehren



Verschiedenes

# DIE LERNPLATTFORM

## LEHRGANG „TRUPPMANN“ TEIL 1 (GRUNDAUSBILDUNG)

Hier können Informationen zum Lehrgang eingetragen werden.

-  Ankündigungen
-  Lernchat
-  Lernforum

 01 Lehrgangsorganisation	 02 Rechtsgrundlagen	 03 Unfallversicherung	 04 Brennen und Löschen	 05 Fahrzeugkunde	 06 Gerätekunde	 07 Gefahren der Einsatzstelle	 08 Löscheinsatz
	 09 Rettung	 10 Technische Hilfeleistung	 11 Erste Hilfe	 Lehrgangsunterlagen			

# DIE LERNPLATTFORM

## Kursbereich LK Rhein-Lahn-Kreis

Dashboard / Meine Kurse / Ausbildung der Aufgabenträger / Kursbereich LK Rhein-Lahn-Kreis

Kursbereiche: Ausbildung der Aufgabenträger / Kursbereich LK Rhein-Lahn-Kreis

Kurse suchen



- Kursbereich GkS Lahnstein
- Kursbereich VG Aar-Einrich
- Kursbereich VG Bad Ems-Nassau
- Kursbereich VG Diez
- Kursbereich VG Loreley
- Kursbereich VG Nastätten
- 🔄 Ausbildung Landkreis Rhein-Lahn-Kreis



Neuen Kurs anlegen

Kursanträge bearbeiten

# DIE LERNPLATTFORM

## Kursbereich LK Rhein-Hunsrück-Kreis

Dashboard / Meine Kurse / Ausbildung der Aufgabenträger / Kursbereich LK Rhein-Hunsrück-Kreis

Kursbereiche: Ausbildung der Aufgabenträger / Kursbereich LK Rhein-Hunsrück-Kreis

Kurse suchen



- Kursbereich VG Kastellaun
- Kursbereich VG Kirchberg (Hunsrück)
- Kursbereich VG Simmern-Rheinböllen
- Kursbereich VG Hunsrück-Mittelrhein
- Kursbereich VfS Boppard

📞 Sprechfunker 01-21\_KAB-RHK



Trainer/in: Christian Albrecht  
Trainer/in: Jörg Forsch  
Trainer/in: Andreas Hoffmann

Ziel der Ausbildung ist die Befähigung zum Übermitteln von Nachrichten mit Sprechfunkgeräten im Dienst von Feuerwehr- und Katastrophenschutzeinheiten.





# DIE LERNPLATTFORM

## Sprechfunker 01-21\_KAB-RHK





Dashboard / Meine Kurse / Ausbildung der Aufgabenträger / Kursbereich LK Rhein-Hunsrück-Kreis / Spf 01-21\_KAB-RHK




### Lehrgangs-ORGA\_\_Spf 01-21\_KAB-RHK

-  AGENDA\_Stundenplan (Entwurf) Spf 01-21\_KAB-RHK 178KB PDF-Dokument Hochgeladen 12.02.2021 14:23
-  Lehrgangseinführung Spf 01\_21\_KAB-RHK 134.2KB PDF-Dokument Hochgeladen 12.02.2021 14:24


### Lehrunterlagen-Präsentationen\_\_Spf 01-21\_KAB-RHK

-  Handout für Teilnehmer (Kniche) zum Spf 01-21\_KAB-RHK 3.3MB PDF-Dokument Hochgeladen 12.02.2021 14:25
-  FwDV 810 Sprech- und Datenfunkverkehr 484.7KB PDF-Dokument Hochgeladen 12.02.2021 14:30
-  Teilnehmerheft Sprechfunker "Digital"
-  Kartenkunde\_DTK50\_L6110 5MB Word Textdokument Hochgeladen 12.02.2021 14:32

### Sprechfunkübungen\_\_Spf 01-21\_KAB-RHK

-  Online-Funkübung Sprechfunker 2. Samstag 7.3MB PDF-Dokument Hochgeladen 12.02.2021 14:20

### Lernerfolgskontrolle\_\_Spf 01-21\_KAB-RHK

-  ONLINE-PRÜFUNG Sprechfunkerlehrgang 01-21\_KAB-RHK

# DIE LERNPLATTFORM

## Testkurs - Team Digitalisierung

[Dashboard](#) / [Kurse](#) / [Testkurse](#) / [Test-Dig.](#) / [Test aus Fragenkatalog - mit Editor](#) / [Test aus Fragenkatalog mit Editor](#) / [Vorschau](#)

Frage **2**  
Antwort  
gespeichert  
Erreichbare  
Punkte: 1,00  
Frage  
markieren  
Frage  
bearbeiten

Was muss laut FwDV 1 beachtet werden, wenn eine B-Druckleitung über ein Bahngleis verlegt werden soll?

- a. Die Gefahren durch den Bahnverkehr sind bei einem Brandeinsatz zu vernachlässigen, da Züge Brandstellen nur in Schrittgeschwindigkeit passieren dürfen.
- b. Es sind Schlauchbrücken zu verwenden.
- c. Der Gleiskörper darf erst nach Freigabe betreten werden.
- d. Die Schlauchleitung wird immer über dem Gleis verlegt.
- e. Bahnübergänge dürfen jederzeit betreten werden.

[Meine Auswahl widerrufen](#)

Test-Navigation



[Versuch abschließen ...](#)

[Neue Vorschau beginnen](#)

[Vorherige Seite](#)


[Nächste Seite](#)

[Ankündigungen](#)

Direkt zu:

[Lerneinheit Schutzmaßnahmen](#)

# DIE LERNPLATTFORM



# Rollen in der BKS- Lernplattform

› **Manager/in**

› **Kursersteller/in**

› **Trainer/in**

› **Trainer/in ohne Bearbeitungsrecht**

› **Teilnehmer/in**

- Manager/innen dürfen alle Kurse eines Kursbereichs ansehen und bearbeiten, ohne in die Kurse eingeschrieben zu sein.

### Rechte:

- Rollen zuweisen/ ändern/ entziehen
- Kurse erstellen/ ändern
- Ressourcen zu Kursen hinzufügen
- Aktivitäten bearbeiten
- Teilnehmer/innen beurteilen



- Kursersteller/innen dürfen neue Kurse anlegen und darin als Trainer/in arbeiten.

### Rechte:

- Kurse erstellen/ ändern
- Ressourcen zu Kursen hinzufügen
- Aktivitäten bearbeiten
- Teilnehmer/innen beurteilen

- Trainer/innen dürfen einen Kurs verwalten, Ressourcen hinzufügen, Aktivitäten bearbeiten und Teilnehmer/innen beurteilen.

### Rechte:

- Ressourcen zu Kursen hinzufügen
- Aktivitäten bearbeiten
- Teilnehmer/innen beurteilen

- Trainer/innen ohne Bearbeitungsrecht dürfen in Kursen unterrichten und Teilnehmer/innen bewerten, aber sie können nichts im Kurs verändern.

### Rechte:

- Teilnehmer/innen beurteilen

- Teilnehmer/innen haben grundsätzlich weniger Rechte in einem Kurs und können nur an einem Kurs teilnehmen, in den sie eingeschrieben sind.

### Rechte:

























- An Kursen teilnehmen

# Inhalte erstellen in der BKS- Lernplattform

1. Welche Inhalte gibt es?
2. Wie füge ich Inhalte zu einem Kurs hinzu?




# INHALTE IN DER BKS-LERNPLATTFORM

Alle	Aktivitäten	Arbeitsmaterial			
 Abstimmung ☆ ⓘ	 Aufgabe ☆ ⓘ	 Buch ☆ ⓘ	 Chat ☆ ⓘ	 Datei ☆ ⓘ	 Datenbank ☆ ⓘ
 Externes Tool ☆ ⓘ	 Feedback ☆ ⓘ	 Forum ☆ ⓘ	 Gegenseitige Beurteilung ☆ ⓘ	 Glossar ☆ ⓘ	 H5P ☆ ⓘ
 IMS-Content ☆ ⓘ	 Lektion ☆ ⓘ	 Lernpaket ☆ ⓘ	 Link/URL ☆ ⓘ	 PDF-Annotation ☆ ⓘ	 Test ☆ ⓘ
 Textfeld ☆ ⓘ	 Textseite ☆ ⓘ	 Umfrage ☆ ⓘ	 Verzeichnis ☆ ⓘ	 Wiki ☆ ⓘ	 Zertifikat ☆ ⓘ

# WIE FÜGE ICH INHALTE IN EINEN KURS EIN?

- Zunächst Bearbeitungsfunktion einschalten und dem Kurs Themenbereiche hinzufügen




Testkurs Präsentation

Dashboard / Kurse / Testkurse / PPT

Ankündigungen




Bearbeiten einschalten



# WIE FÜGE ICH INHALTE EINEM KURS HINZU?


Testkurs Präsentation 


Dashboard / Kurse / Testkurse / PPT Bearbeiten ausschalten

---

  Ankündigungen 




Bearbeiten   
Bearbeiten 



+ Aktivität oder Material anlegen  
 + Themen hinzufügen

Testkurs Präsentation 

Dashboard / Kurse / Testkurse / PPT Bearbeiten ausschalten



---


  Ankündigungen 

Bearbeiten   
Bearbeiten 



+ Aktivität oder Material anlegen


---

 Thema 1 



Bearbeiten   
+ Aktivität oder Material anlegen


---

 Thema 2 

Bearbeiten   
+ Aktivität oder Material anlegen


---


 Thema 3 

Bearbeiten   
+ Aktivität oder Material anlegen


# WIE FÜGE ICH INHALTE IN EINEN KURS EIN?

- Die Themen sind frei benennbar und verschiebbar




✚ Ausbildung VG Musterland  Bearbeiten ▾  
+ Aktivität oder Material anlegen

---

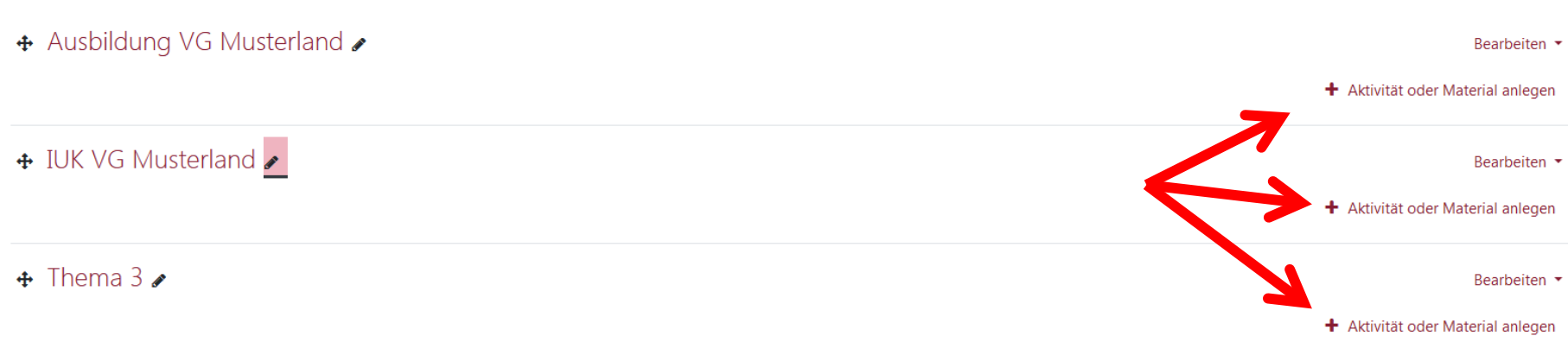
✚ IUK VG Musterland  Bearbeiten ▾  
+ Aktivität oder Material anlegen

---




✚ Thema 3  Bearbeiten ▾  
+ Aktivität oder Material anlegen

# WIE FÜGE ICH INHALTE IN EINEN KURS EIN?

- Um Inhalte hinzuzufügen Schaltfläche „**Aktivität oder Material anlegen**“ benutzen.



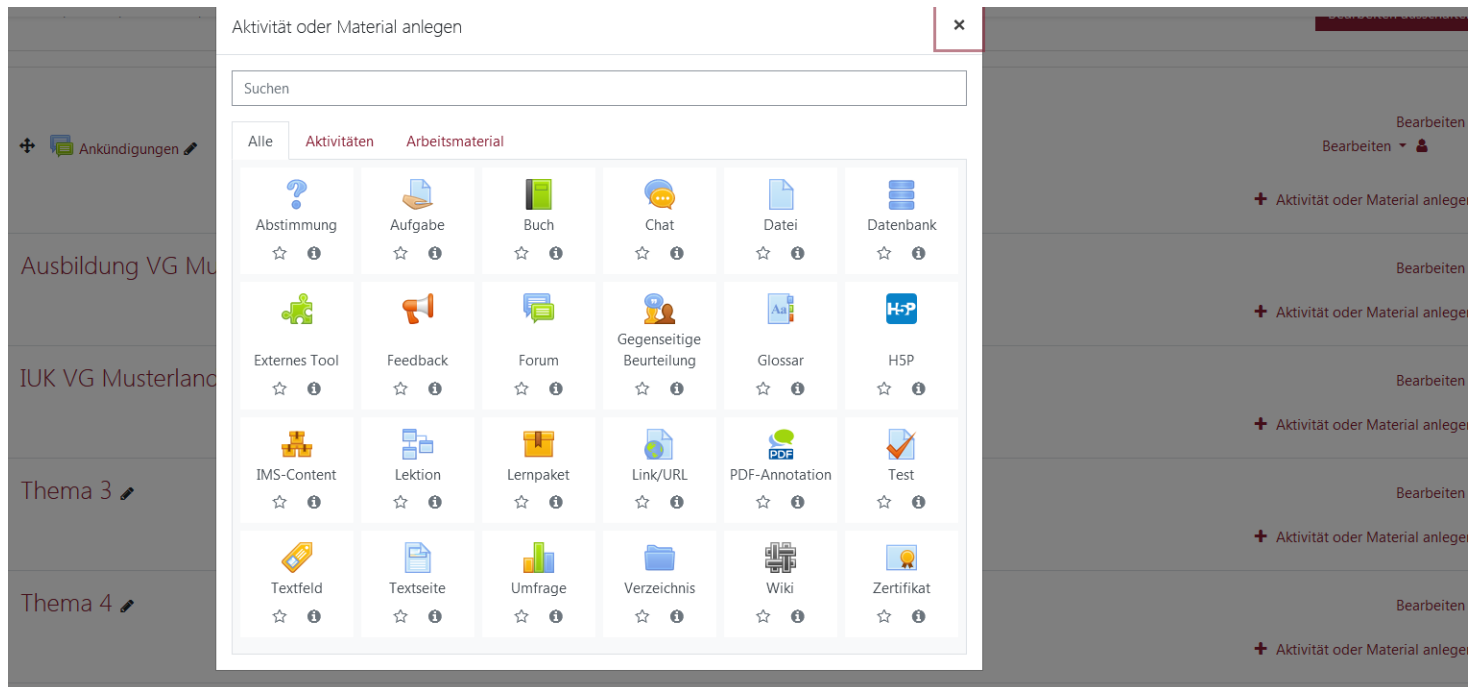
The screenshot displays a list of three course items in a management interface. Each item has a plus icon on the left and a pencil icon on the right. To the right of each item is a 'Bearbeiten' (Edit) dropdown menu. Below the 'Bearbeiten' menu for each item is a button labeled '+ Aktivität oder Material anlegen' (Add activity or material). A large red arrow points from the right side of the list towards these three buttons, highlighting the action to be taken.

+ Ausbildung VG Musterland 	Bearbeiten ▾	+ Aktivität oder Material anlegen
+ IUK VG Musterland 	Bearbeiten ▾	+ Aktivität oder Material anlegen
+ Thema 3 	Bearbeiten ▾	+ Aktivität oder Material anlegen



# WIE FÜGE ICH INHALTE IN EINEN KURS EIN?

- Es öffnet sich ein Fenster mit der Auswahl der unterschiedlichen Aktivitäten



Aktivität oder Material anlegen

Suchen

Alle Aktivitäten Arbeitsmaterial

Abstimmung	Aufgabe	Buch	Chat	Datei	Datenbank
Externes Tool	Feedback	Forum	Gegenseitige Beurteilung	Glossar	H5P
IMS-Content	Lektion	Lernpaket	Link/URL	PDF-Annotation	Test
Textfeld	Textseite	Umfrage	Verzeichnis	Wiki	Zertifikat

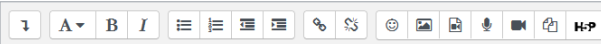
# WIE FÜGE ICH INHALTE IN EINEN KURS EIN?

📁 Datei zu 'Ausbildung VG Musterland' hinzufügen 🔗 ▶ Alles aufklappen

▼ **Allgemeines**

Name !



Beschreibung




Hier finden Angehörige der VG Musterland die Präsentation zu dem Thema Ausbildung Digitalfunk

Beschreibung im Kurs zeigen 🔗


Dateien auswählen Maximale Dateigröße: 512MB



 

📁 Dateien



6\_Kreisausbil...

+ Ausbildung VG Musterland  Bearbeiten ▼

+  Präsentation Funkübun  Bearbeiten ▼

Hier finden Angehörige der VG Musterland die Präsentation zu dem Thema Ausbildung Digitalfunk

+ Aktivität oder Material anlegen

# AGENDA

Digitales Lernen: Hintergrund und Kontext

Best Practice Digitales Lernen:  
Erfahrung des LK Trier-Saarburg



Die Lernplattform



**Praxiseinblick in die Lernplattform**

# PRAXISEINBLICK IN DIE LERNPLATTFORM

BKS.rlp Lernplattform Deutsch (de) Demo Mitglied

- Dashboard
- Startseite**
- Kalender
- Meine Dateien
- Meine Kurse
- LK Neuwied
- Workshop\_25.03.22**
- Terminvergabe

Direktzugriff auf den Kurs

## BKS.rlp Lernplattform




Online-Lernplattform für den Brand- und Katastrophenschutz

Herzlich Willkommen bei der BKS.rlp Lernplattform, einer im Rahmen des Projekts "BKS-Portal.rlp" bereitgestellten Lernplattform für Angehörige des Brand- und Katastrophenschutz, sowie Rettungsdienst.

**Hinweise:**

- Die BKS-Lernplattform befindet sich zurzeit im Aufbau. Weitere Informationen werden zu entsprechender über die Startseite des BKS-Portal.rlp veröffentlicht.

Zugriff über Kacheln

-  LFKA-Ausbildung
-  Ausbildung der Aufgabenträger
-  Einführung BKS-Lernplattform




<https://lernplattform.bks-portal.rlp.de/>

# PRAXISEINBLICK IN DIE LERNPLATTFORM



<https://oncoo.de/swrz>



Was fanden Sie an der Lernplattform gut bzw. für Sie nützlich?

 = Positiv

Was fanden Sie nicht so gut bzw. für Sie nicht nutzbar?

 = Negativ

Haben Sie Wünsche oder Anregungen?

 = Anregungen und Wünsche



**Ihre Fragen...**



# BKS-Portal.rlp

Portal für den Brand- und Katastrophenschutz

## Vielen Dank für Ihr / Euer Engagement!

Helpdesk / Support:  
[kontakt@bks-portal.rlp.de](mailto:kontakt@bks-portal.rlp.de)



Rheinland-Pfalz

MINISTERIUM DES INNERN  
UND FÜR SPORT



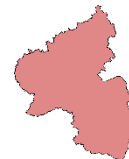
Rheinland-Pfalz

AUFSICHTS- UND  
DIENSTLEISTUNGSDIREKTION



Rheinland-Pfalz

FEUERWEHR- UND  
KATASTROPHENSCHUTZ-  
AKADEMIE



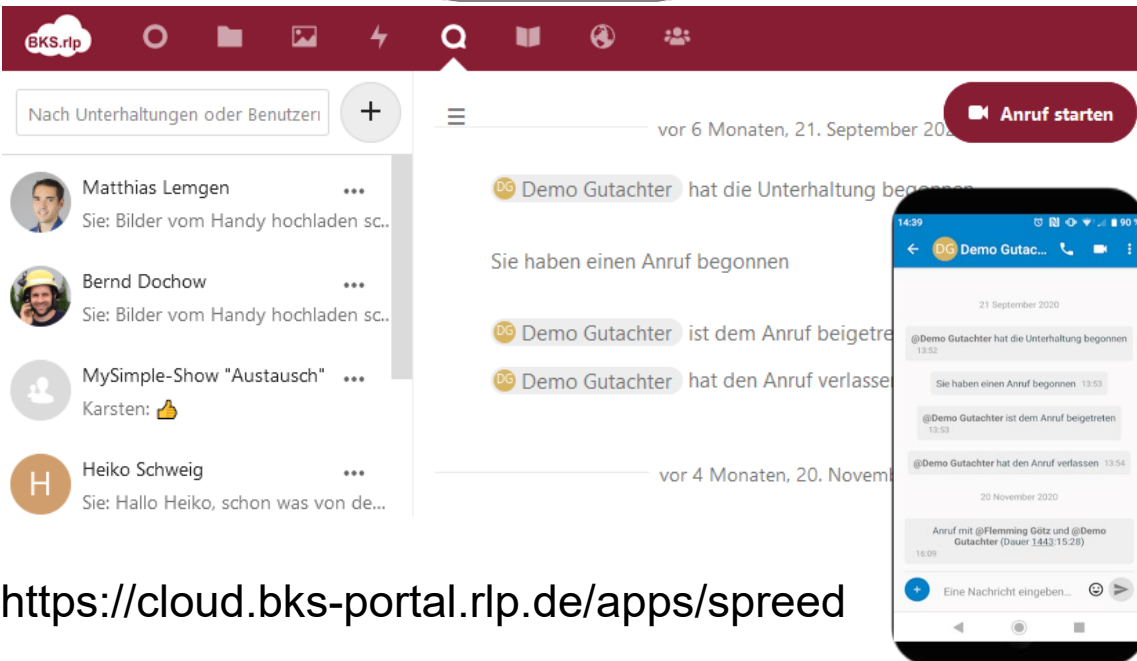
Kommunale  
Partner



UNIVERSITÄT  
KOBLENZ · LANDAU



Zeit für Zwischengespräche  
(z.B. privater Chat oder Talk),  
Netzwerken und Raumwechsel



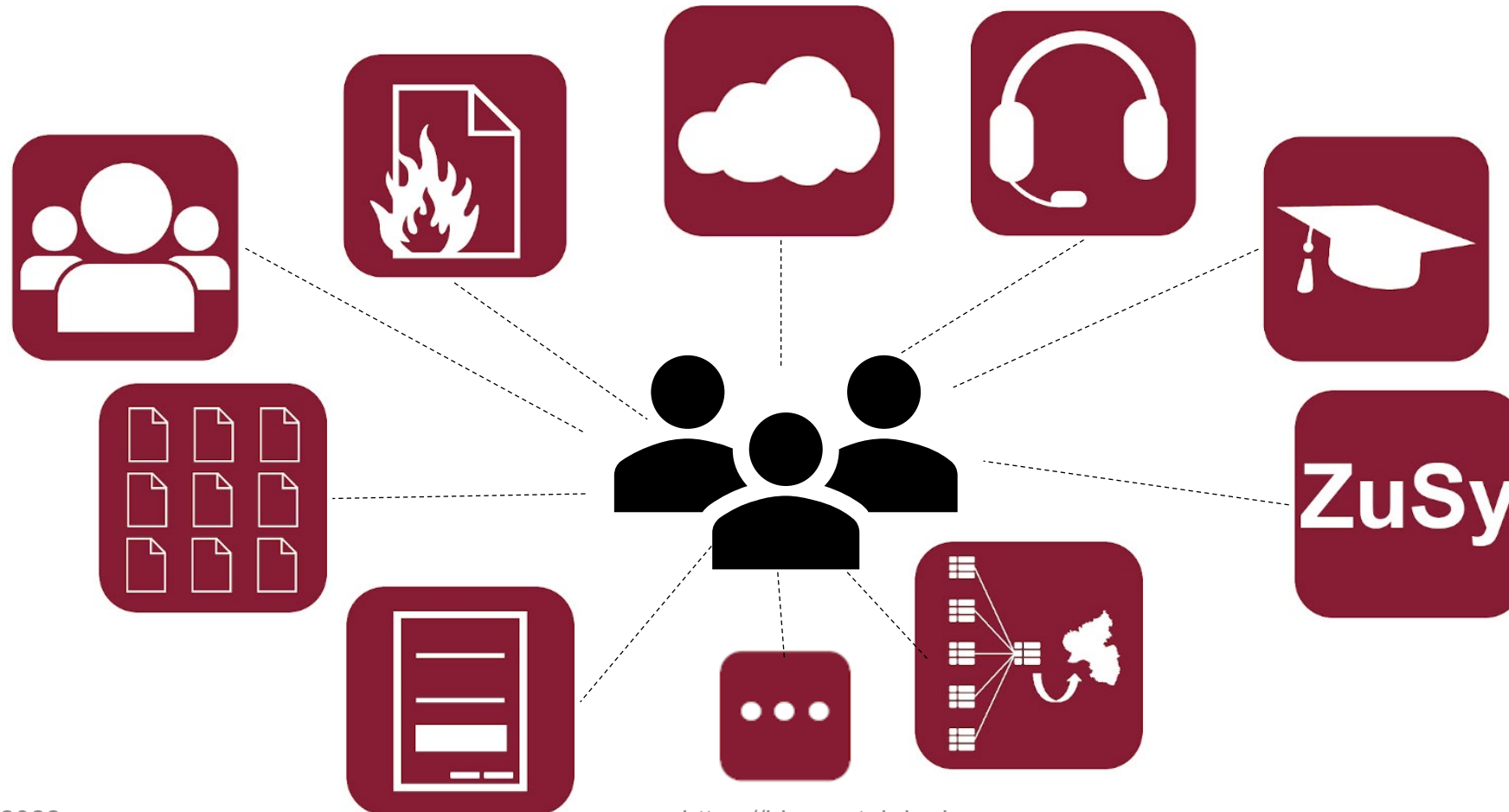
<https://cloud.bks-portal.rlp.de/apps/spreed>

# PAUSE 1

Gleich geht's weiter



Video Überblick Projekt BKS-Portal.rlp und Module



# BKS-Portal.rlp

Portal für den Brand- und Katastrophenschutz

## Es folgt die Seminarrunde 2

Bitte wechseln Sie in den jeweiligen  
Seminarraum (s. E-Mail „Zugangsdaten“)

Fragen / Hinweise?  
[seminar@bks-portal.rlp.de](mailto:seminar@bks-portal.rlp.de)



Rheinland-Pfalz  
MINISTERIUM DES INNERN  
UND FÜR SPORT



Rheinland-Pfalz  
AUF SICHTS- UND  
DIENSTLEISTUNGSDIREKTION



Rheinland-Pfalz  
FEUERWEHR- UND  
KATASTROPHENSCHUTZ-  
AKADEMIE



Kommunale  
Partner



UNIVERSITÄT  
KOBLENZ · LANDAU

# BKS-Portal.rlp

Portal für den Brand- und Katastrophenschutz

## Es folgt der Workshop Abschluss

Bitte wechseln Sie in den „virtuellen AudiMax“ in Saal 1 (s. E-Mail „Zugangsdaten“)

Fragen / Hinweise?  
seminar@bks-portal.rlp.de



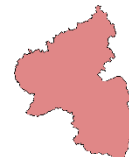
RheinlandPfalz  
MINISTERIUM DES INNERN  
UND FÜR SPORT



RheinlandPfalz  
AUF SICHTS- UND  
DIENSTLEISTUNGSDIREKTION



RheinlandPfalz  
FEUERWEHR- UND  
KATASTROPHENSCHUTZ-  
AKADEMIE



Kommunale  
Partner



UNIVERSITÄT  
KOBLENZ · LANDAU